

“ Cambios Masivos de Datos ”

QWERTY

Agosto de 2014

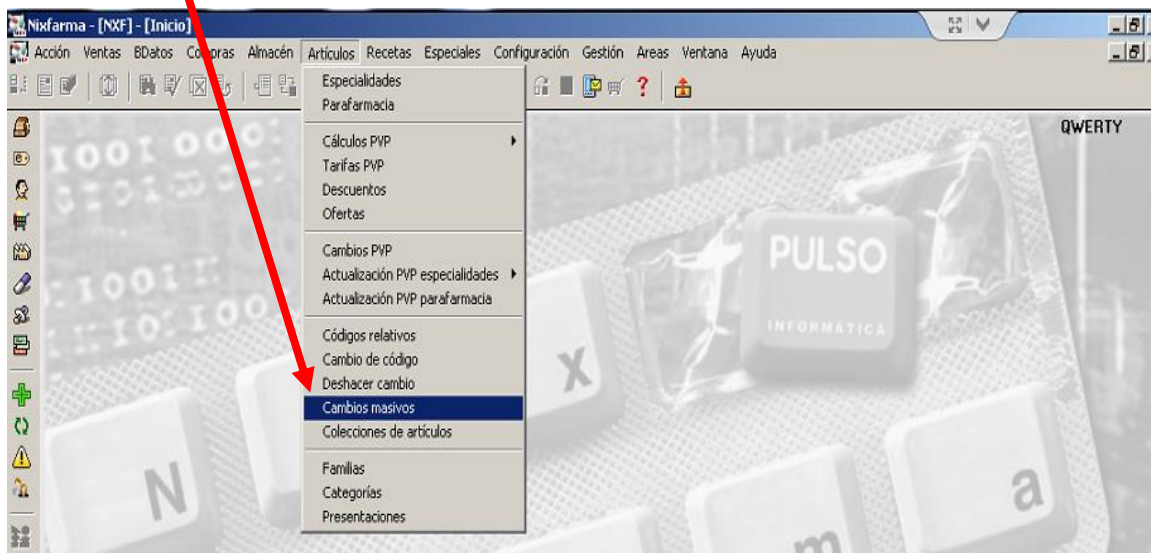
Introducción.

Tal y como recordará en el boletín 13 de Julio explicamos como se pueden crear en **Nixfarma** colecciones de artículos. El ejemplo que pusimos fue el de crear una colección de productos cuya fecha de caducidad fuera antigua, y dejamos pendiente realizar un cambio masivo de toda la colección creada en el ejemplo, para así de forma masiva borrar todas las fechas de caducidad de los productos de la colección.

Por lo tanto en este boletín 16 de Agosto vamos a recordar como poder realizar un cambio masivo a partir de una selección de artículos que en este ejemplo se encuentran en una colección.

Operatoria.

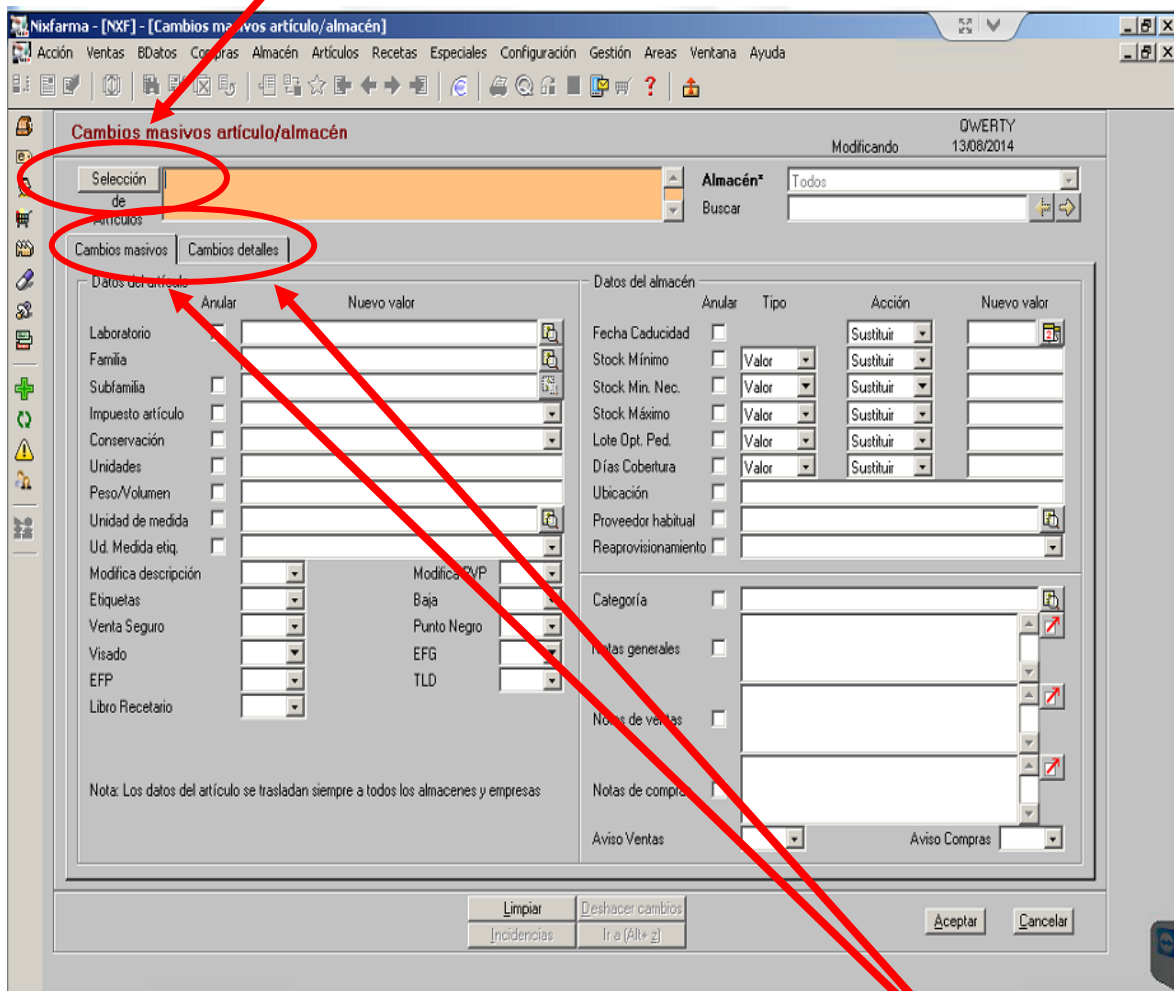
Para realizar un cambio masivo de datos debe acceder al selector de **Nixfarma** “ **Artículos / Cambio Masivo** “. Para acceder a este selector probablemente deba acceder con su clave principal de **Nixfarma**.



Al acceder al selector de Cambios Masivos, en primer lugar se muestra una pantalla de información en la que se nos advierte de la importancia de utilizar correctamente este programa, ya que los datos que se modifiquen pueden perderse.



En la pantalla de Cambios Masivos, podemos diferenciar tres partes fundamentales. En primer lugar el botón " **Selección** " a través del cual seleccionaremos los artículos sobre los que vamos a operar (en este ejemplo seleccionaremos la colección de productos con caducidad errónea).

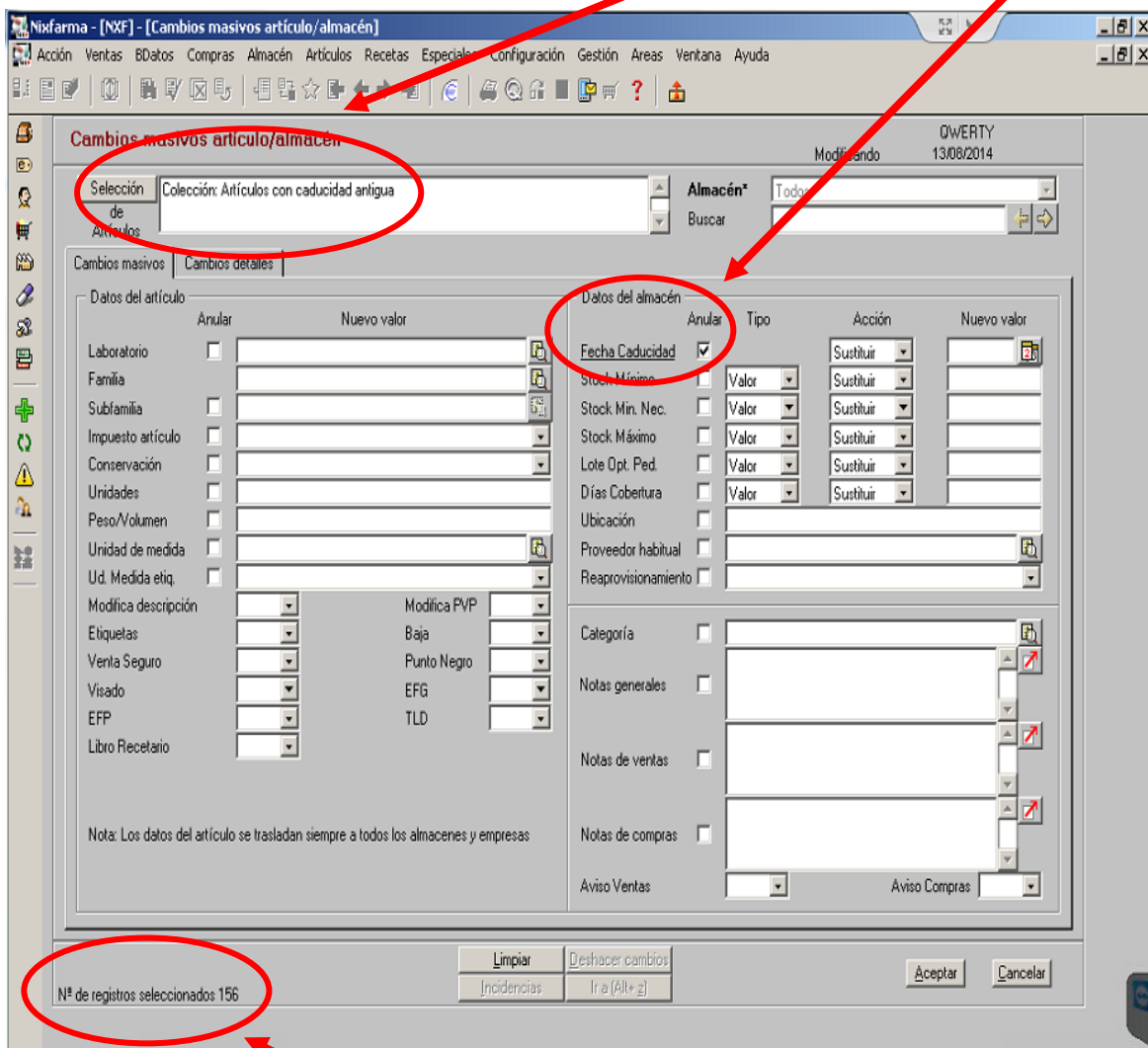


Las otras dos partes fundamentales de este proceso son las carpetas de **Cambios masivos** y la de **Cambios detalles**.

En la carpeta de Cambios masivos se muestran todos los datos susceptibles de ser cambiados, los cambios se realizaran sobre todos los artículos seleccionados. La pantalla está dividida en dos partes, a la izquierda, en Datos del artículo, se muestra la información que se puede cambiar de los maestros de especialidades y parafarmacia y a la derecha en, Datos del almacén, la información correspondiente a la ficha de almacén.

En la carpeta de **Cambios detalles** se muestra el detalle de los artículos seleccionados con los cambios a aplicar. Los cambios se muestran de color azul y manualmente puede modificarlos individualmente en los productos que lo precisen. En la tabla superior se presentan los datos del maestro de artículos, especialidades y parafarmacia. En la tabla inferior se presentan los datos de la ficha de almacén.

Siguiendo con nuestro ejemplo de anular la fecha de caducidad de todos los productos con fecha de caducidad antigua que tenemos en una colección, el primer paso tal y como podemos observar en la siguiente imagen es el de **seleccionar la colección y marcar el check de anular fecha de caducidad**.



Como podemos observar en el margen inferior izquierdo de la pantalla son 156 los productos a los que les vamos a anular la fecha de caducidad.

Al pulsar el botón **Aceptar**, Nixfarma cambia automáticamente a la carpeta de Cambio detalles y se nos presentan en pantalla el detalle de los productos a los que se les va a anular la fecha de caducidad.

En la pantalla de Cambios detalles se puede observar con claridad como a todos los 156 productos de la colección “ Artículos con caducidad antigua ” se les va a anular la fecha de caducidad.

Cambios masivos artículo/almacén

Modificando DWERTY 13/08/2014

Selección de Artículos: Colección: Artículos con caducidad antigua

Almacén: Todos

Cambios masivos Cambios detalles

Act.	Código	Descripción	PVP	Laboral	Familia	SubFam.	Impuesto	Conservación	Ud.	Peso/V
<input type="checkbox"/>	254599	OMNIFIX ELAST 10X15	15,40		577.915		Iva Reducic			
<input type="checkbox"/>	339671	ACCUTREND COLESTEROL 25 TIRAS	76,60		54.916		Iva Reducic			2
<input type="checkbox"/>	159792	ACERBIOL GEL 40 G	7,30		8001.912					4
<input type="checkbox"/>	815407	ACICLOVIR KERN PHARMA EFG 200 MG 25	9,80		863.01	002	Iva Super R		25	
<input type="checkbox"/>	673248	ACIDO ALENDRONICO SEMANAL ACTAVIS E	12,49		1150.01	002			4	
<input type="checkbox"/>	659659	ACIDO ALENDRONICO SEMANAL RANBAXY	12,49		1072.01	002			4	
<input type="checkbox"/>	340405	AFTUM GEL ORAL 15 ML	11,75		599.91					
<input type="checkbox"/>	752345	ALCOHOL ALCANFORADO CUVE SOLUCION	4,06		45.91	001	Iva Super R		250	

Almacén

Act.	Alm.	Código	Descripción	Stock	Fec. Cad.	Stock min.	St. min. nec.	Stock máx.	Lote opt.	Cobertura	Ubi.
<input checked="" type="checkbox"/>	1	254599	OMNIFIX ELAST 10X15	0		0					
<input checked="" type="checkbox"/>	1	339671	ACCUTREND COLESTEROL 25 TIRAS	0		0					
<input checked="" type="checkbox"/>	1	159792	ACERBIOL GEL 40 G	0		0	0		0		
<input checked="" type="checkbox"/>	1	815407	ACICLOVIR KERN PHARMA EFG 200 MG	0		0					
<input checked="" type="checkbox"/>	1	673248	ACIDO ALENDRONICO SEMANAL ACTA	0		0					
<input checked="" type="checkbox"/>	1	659659	ACIDO ALENDRONICO SEMANAL RAN	0		0					
<input checked="" type="checkbox"/>	1	340405	AFTUM GEL ORAL 15 ML	0		0					
<input checked="" type="checkbox"/>	1	752345	ALCOHOL ALCANFORADO CUVE SOLU	0		0	0		0		

OMNIFIX ELAST 10X15

Nº de registros seleccionados 156

Limpiar Deshacer cambios Actualizar Cancelar

Incidencias Ir a (Alt+g)

P.V.P. Registro: 1/156 <OSC> <DBG>

Para realizar el cambio masivo piche en el botón **Actualizar**, y se presentará una pantalla informativa como la que ve a continuación. Si todo es correcto pulse “ Si ”.

Atención

ATENCIÓN: Se van a actualizar datos en Nixfarma, este proceso podría durar algunos minutos.

DATOS A ACTUALIZAR:
0 registros de artículos
156 registros de almacén.

¿Desea iniciar el proceso?

En caso de cualquier duda póngase en contacto con nosotros en el teléfono 96.362.90.62 y pida le pasen con el Departamento de Formación.



Gracias por confiar en nosotros