

BOLETIN INFO-48 2016

NIXFARMA

“Revisión Fórmulas de Cálculo de P.V.P.”

QWERTY

Mayo de 2016

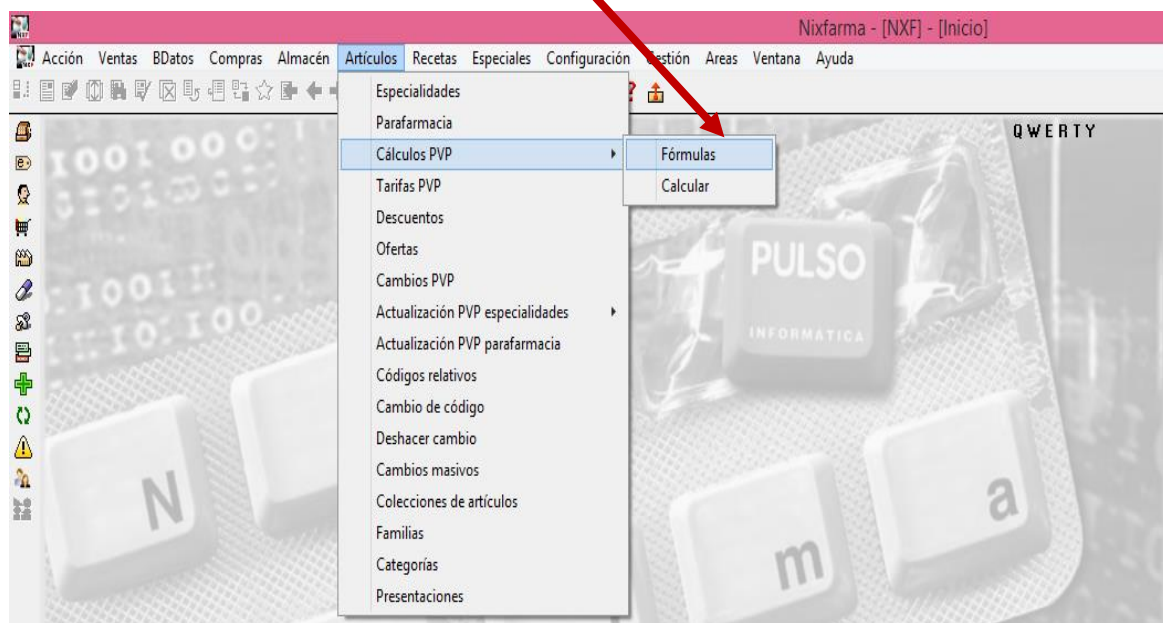
Introducción.

En este primer Boletín de Mayo queremos recordar la operatoria a seguir para revisar las fórmulas de cálculo de P.V.P. de los distintos proveedores que utilizamos en la recepción de los pedidos.

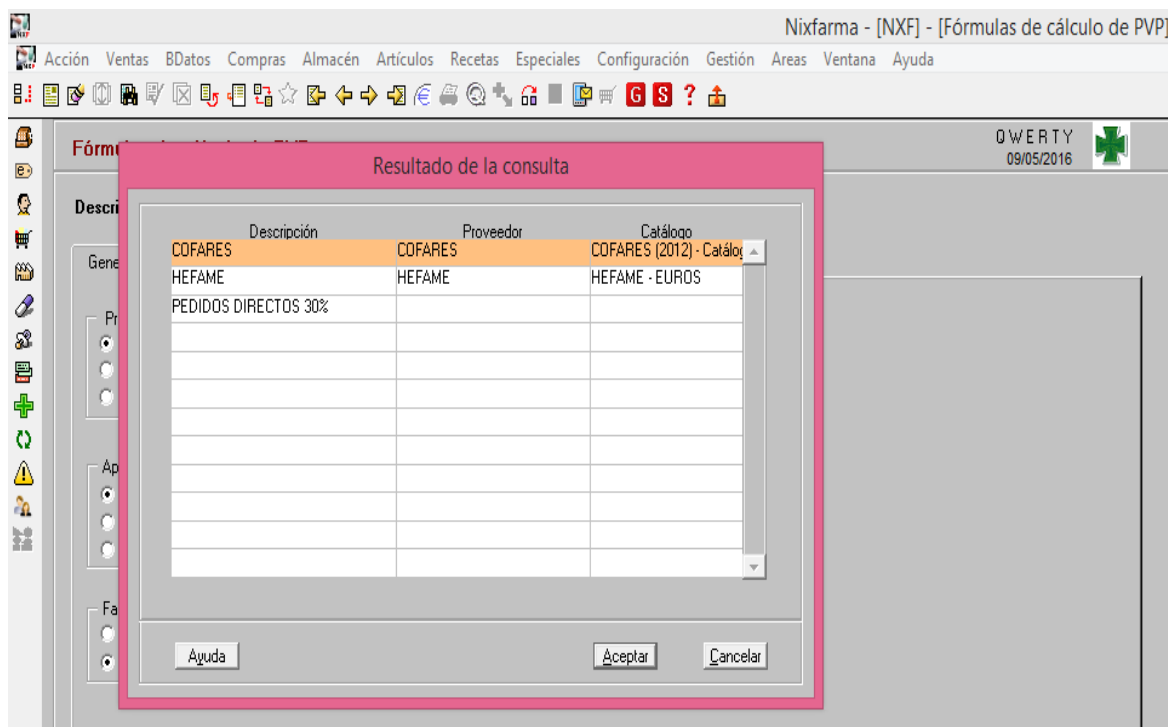
Operatoria

Entramos en el selector de menú **Nixfarma**

Artículos – Cálculos P.V.P. - Fórmulas

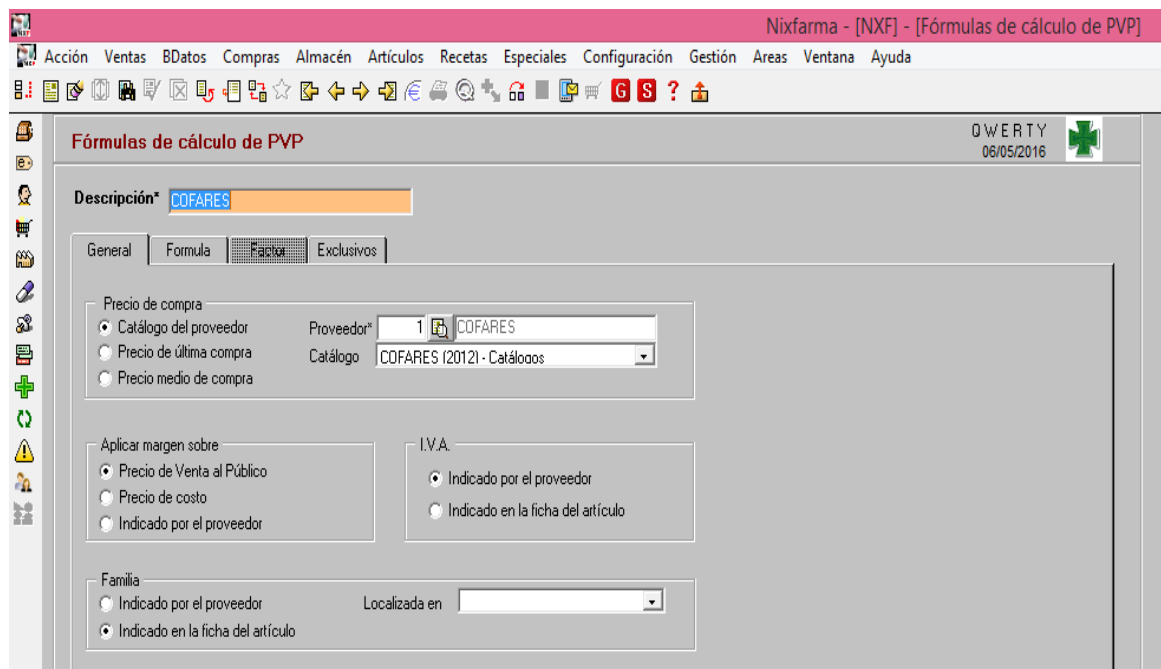


Para buscar y seleccionar la fórmula que nos interesa revisar habrá que pulsar icono de prismáticos (F7) y a continuación ejecutar (F8)



Elegiremos la fórmula del proveedor que queremos consultar o modificar y aceptaremos

- ➔ En esta primera pestaña **“General”** vemos la siguiente información:
- De donde coge el precio de compra -> en el caso que el precio de compra se coja del catálogo del proveedor también habrá que seleccionar qué proveedor es y su catálogo
- Sobre qué precio aplica el margen – Sobre Precio Venta a Público o sobre precio de costo
- De donde toma el IVA – Del proveedor o de la ficha del artículo



Las fórmulas que **Nixfarma** utiliza a la hora de aplicar margen sobre Precio Venta a Público o sobre Precio de Costo son las siguientes:

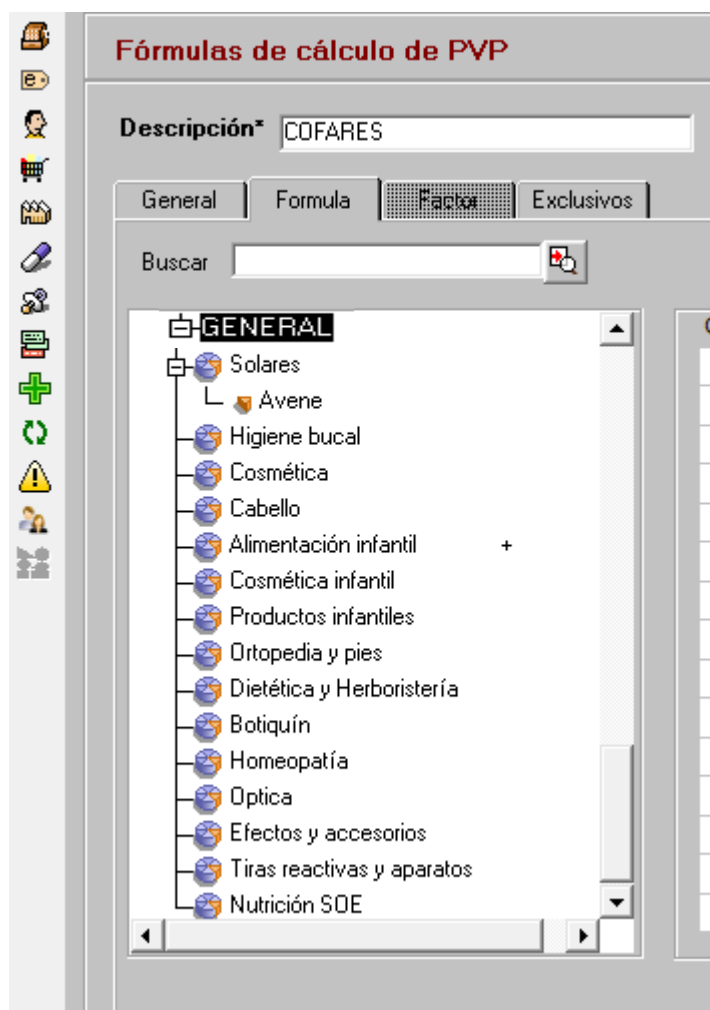
- **Precio Venta al Público.** Esta es la forma más habitual. El PVP se hallará aplicando esta fórmula:

$$\text{PVP} = \frac{\text{Precio de costo} * 100}{100 - \% \text{ margen}}$$

- **Precio de costo.** El PVP se hallará aplicando esta fórmula:

$$\text{PVP} = \text{Precio de costo} + \frac{\text{Precio de costo} * \text{margen}}{100}$$

- En la segunda pestaña **“Fórmula”** es donde revisaremos los márgenes que aplicaremos para nuestro cálculo de P.V.P. desglosado por familias.



La primera opción “GENERAL” es la que nos indica el margen que se aplicará para todo el árbol de familias que tengamos definido.

Para ver qué margen se está aplicando simplemente le damos doble click a la familia que nos interesa. En este caso a GENERAL

Información que vemos:

Bon/rec. Bonificación o recargo que se aplica al precio de costo. En el caso de bonificación debe aparecer con signo negativo

IVA. Indica si se aplica el I.V.A. para el cálculo del PVP.

Margen. % beneficio que aplicaremos a los distintos tipos de IVA

Si necesitamos ajustar cualquier margen sólo tendremos que borrar el que hay y poner el nuevo que queremos.

The screenshot shows a software window titled "Escandallo" with a "GENERAL" tab. It contains several sections for configuring pricing and taxes:

- Bon./Rec.:** A table with columns for "Concepto", "Precio base*", and three percentage columns (21%, 10%, 4%). The first row shows "CARGO COMERCIAL" with a "Precio de compra origen" base price and values of 1,10 for the 21% and 10% columns.
- I.V.A.:** A section with a checked "Aplica" checkbox.
- Gastos:** A table with columns for "Concepto", "Precio base*", and three percentage columns (21%, 10%, 4%). The first row shows "Costo despues de impuesto:" with a blank base price and values of 30,00 for the 21%, 10%, and 4% columns.
- Margen:** A table with columns for three percentage columns (21%, 10%, 4%) and three numerical columns (30,00, 30,00, 30,00).

At the bottom, there are buttons for "Simulación", "Borrar fórmula", "Aceptar", and "Cancelar". A checkbox labeled "Modificar PVP calculado" is also present.

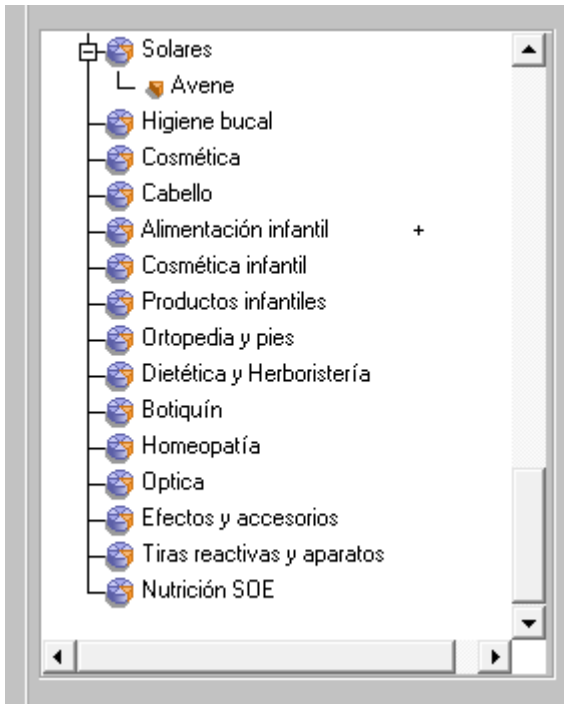
Simulación. Es la forma que tendremos de ver cómo funciona la fórmula. Pondremos un precio de compra manual y su IVA y pulsaremos el botón "calcular". De esta manera vemos la secuencia de cálculos que se realizan.

Borrar fórmula. Esta opción se utiliza cuando se quiere borrar la fórmula creada para una familia concreta.

Aquellas familias que no tienen el signo + a la derecha de la misma aplican el mismo margen de la GENERAL

Por lo tanto las familias que tienen signo + indica que tienen un margen distinto al GENERAL.

Es decir, si se cambia el margen en GENERAL se cambiará automáticamente al resto de familias salvo a la que vienen marcadas con el signo +. Las cuales deberemos entrar en cada una de ellas con doble click si es que necesitamos modificar algo



En caso de cualquier duda póngase en contacto con nosotros en el teléfono 96.362.90.62 y pida le pasen con el Departamento de Formación.



Gracias por confiar en nosotros