

“ Estadística Horaria : Análisis por franjas horarias y por Venta Libre y Seguro”

QWERTY

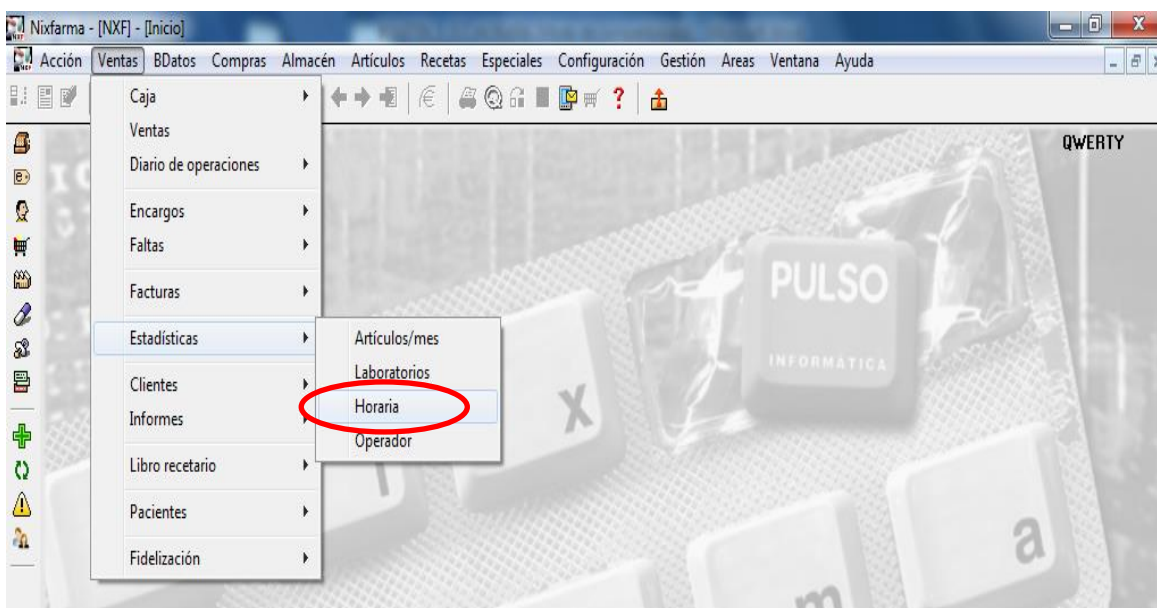
Marzo de 2014

Introducción.

Con este quinto boletín queremos recordar como podemos obtener fácilmente de **Nixfarma** un informe comparativo de la venta de receta y la venta libre totales así como por franjas horarias.

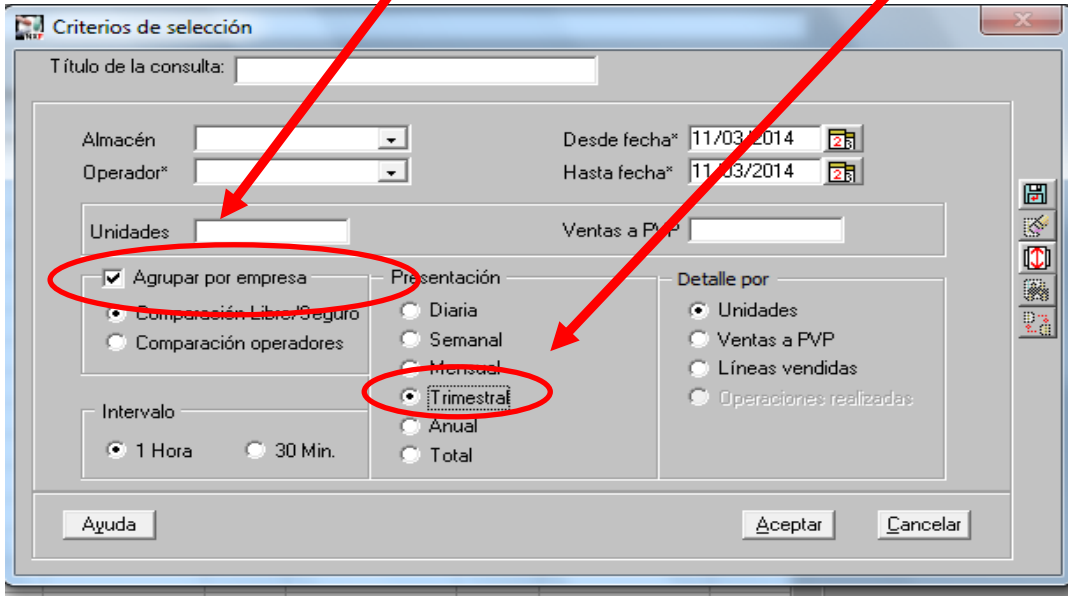
El Objetivo que pretendemos conseguir es que una vez finalice el 1 trimestre del año 2014 poderlo comparar con los datos de ventas del primer trimestre de 2013, y de esta manera analizar la evolución de las ventas.

En **Nixfarma** son muchos los diferentes procesos que nos permiten obtener información estadística sobre las ventas, hemos elegido en esta ocasión la Estadística Horaria.

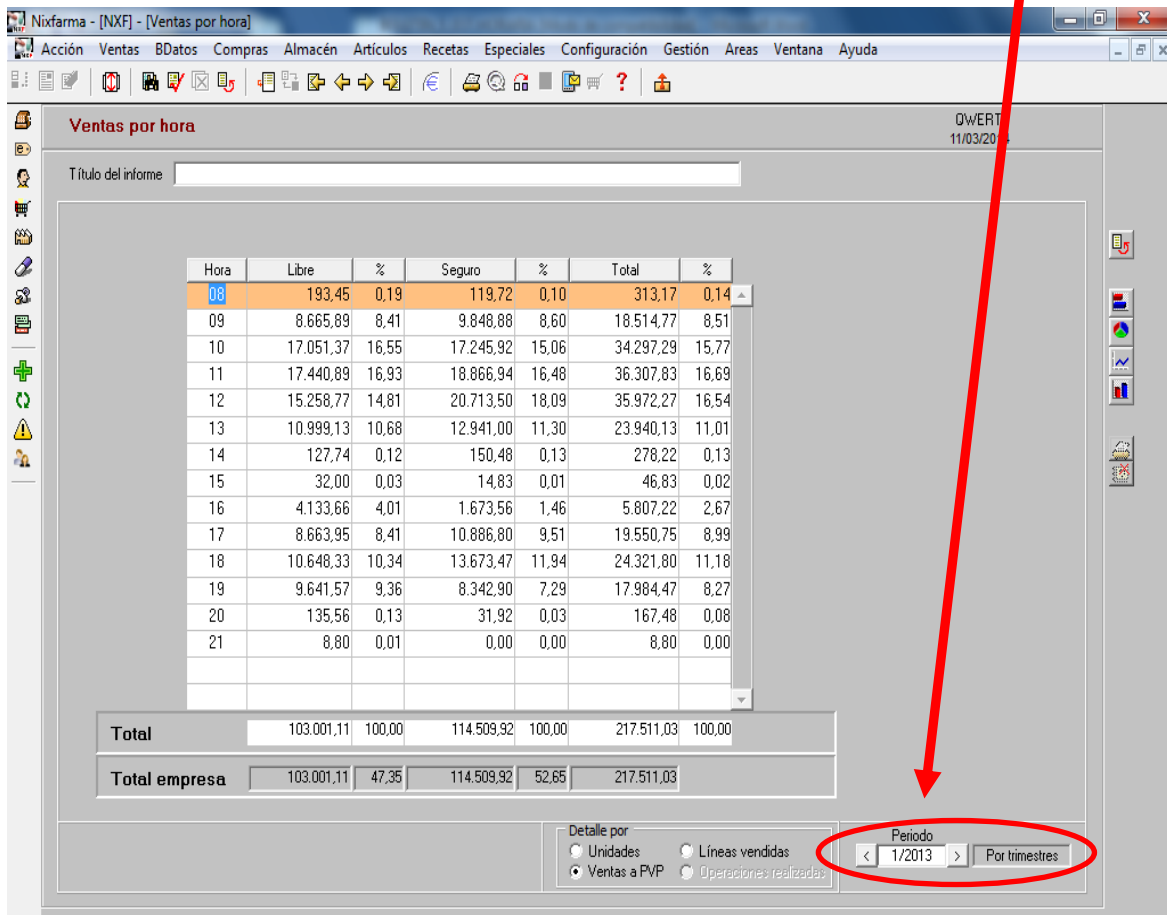


Operatoria.

Una vez hemos accedido al selector de **Nixfarma** " Ventas / Estadísticas / Horaria ", marcaremos el check " Agrupar por empresa y Presentación Trimestral ".



La información que aparece es la correspondiente al trimestre actual, para retroceder a otro trimestre simplemente debe pinchar en la flechas de periodo hasta llegar al momento deseado.



La información que podemos analizar es la siguiente :

Las ventas detalladas por franjas horarias tanto de venta Libre como de Seguro como totales.

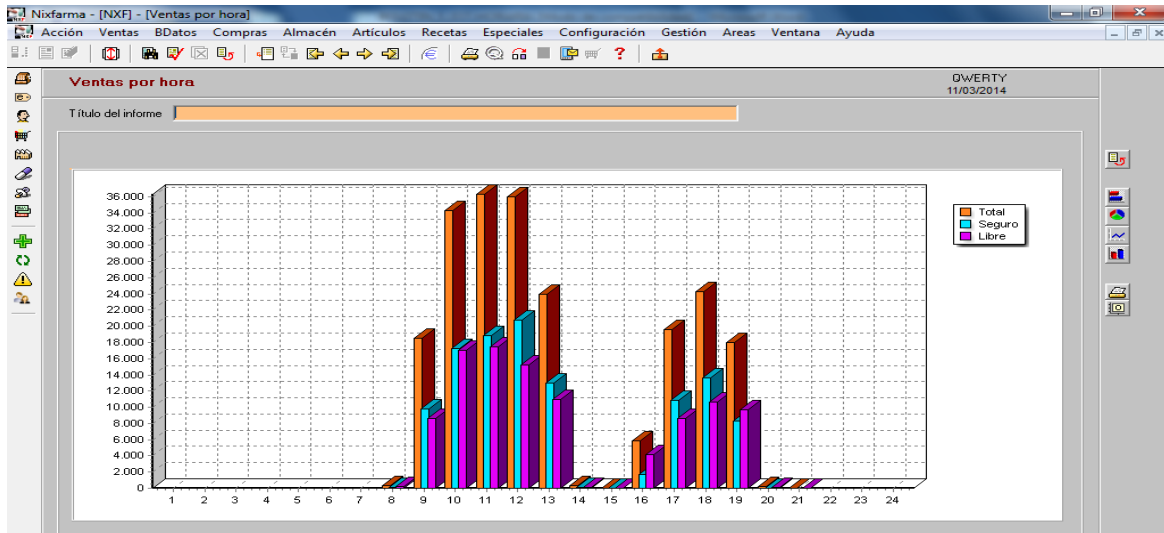
Hora	Libre	%	Seguro	%	Total	%
08	193,45	0,19	119,72	0,10	313,17	0,14
09	8.665,89	8,41	9.848,88	8,60	18.514,77	8,51
10	17.051,37	16,55	17.245,92	15,06	34.297,29	15,77
11	17.440,89	16,93	18.866,94	16,48	36.307,83	16,69
12	15.258,77	14,81	20.713,50	18,09	35.972,27	16,54
13	10.999,13	10,68	12.941,00	11,30	23.940,13	11,01
14	127,74	0,12	150,48	0,13	278,22	0,13
15	32,00	0,03	14,83	0,01	46,83	0,02
16	4.133,66	4,01	1.673,56	1,46	5.807,22	2,67
17	8.663,95	8,41	10.886,80	9,51	19.550,75	8,99
18	10.648,33	10,34	13.673,47	11,94	24.321,80	11,18
19	9.641,57	9,36	8.342,90	7,29	17.984,47	8,27
20	135,56	0,13	31,92	0,03	167,48	0,08
21	8,80	0,01	0,00	0,00	8,80	0,00
Total	103.001,11	100,00	114.509,92	100,00	217.511,03	100,00
Total empresa	103.001,11	47,35	114.509,92	52,65	217.511,03	

Las ventas se pueden visualizar detalladas por Unidades, Ventas a PVP o Líneas vendidas.

También podemos analizar el total de ventas en función del porcentaje que supone tanto la Venta Libre como la Venta a Seguro.

Total	103.001,11	100,00	114.509,92	100,00	217.511,03	100,00
Total empresa	103.001,11	47,35	114.509,92	52,65	217.511,03	

Recuerde que toda la información la puede visualizar a través de gráficos, imprimir e incluso exportar a ficheros PDF o Excel.



VTA0440.pdf - Adobe Reader

ESTADÍSTICA DE VENTAS HORARIA

QWERTY

11 de marzo de 2014

Periodo	Hora	Libre	%	Seguro	%	Total	%
1/2013	08	193,45	0,19	119,72	0,10	313,17	0,14
1/2013	09	8.665,89	8,41	9.848,88	8,60	18.514,77	8,51
1/2013	10	17.051,37	16,55	17.245,92	15,06	34.297,29	15,77
1/2013	11	17.440,89	16,93	18.866,94	16,48	36.307,83	16,69
1/2013	12	15.258,77	14,81	20.713,50	18,09	35.972,27	16,54
1/2013	13	10.999,13	10,68	12.941,00	11,30	23.940,13	11,01
1/2013	14	127,74	0,12	150,48	0,13	278,22	0,13
1/2013	15	32,00	0,03	14,83	0,01	46,83	0,02
1/2013	16	4.133,66	4,01	1.673,56	1,46	5.807,22	2,67
1/2013	17	8.663,95	8,41	10.886,80	9,51	19.550,75	8,99
1/2013	18	10.648,33	10,34	13.673,47	11,94	24.321,80	11,18
1/2013	19	9.641,57	9,36	8.342,90	7,29	17.984,47	8,27
1/2013	20	135,56	0,13	31,92	0,03	167,48	0,08
1/2013	21	8,80	0,01	0,00	0,00	8,80	0,00
Total periodo		103.001,11	100,00	114.509,92	100,00	217.511,03	100,00
Totales		103.001,11		114.509,92		217.511,03	

Libro1 - Microsoft Excel

	A	B	C	D	E	F	G	H	I	J	K	L	M
1	Hora	Libre	% Libre	Seguro	% Seguro	Total	%						
2	8	193,45	0,18781351	119,72	0,104549894	313,17	0,143978905						
3	9	8665,89	8,413394768	9848,88	8,600896761	18514,77	8,51210626						
4	10	17051,37	16,55454975	17245,92	15,06063405	34297,29	15,76806933						
5	11	17440,89	16,93272043	18866,94	16,47624939	36307,83	16,69240866						
6	12	15258,77	14,81418016	20713,5	18,08882584	35972,27	16,53813602						
7	13	10999,13	10,67865191	12941	11,3012043	23940,13	11,00639816						
8	14	127,74	0,124018081	150,48	0,131412196	278,22	0,127910755						
9	15	32	0,031067626	14,83	0,012950843	46,83	0,021529943						
10	16	4133,66	4,013218887	1673,56	1,461497834	5807,22	2,669850812						
11	17	8663,95	8,411511293	10886,8	9,507298582	19550,75	8,988394749						
12	18	10648,33	10,33807306	13673,47	11,94086067	24321,8	11,18186972						
13	19	9641,57	9,360646696	8342,9	7,285744327	17984,47	8,268302532						
14	20	135,56	0,131610232	31,92	0,027875314	167,48	0,076998394						
15	21	8,8	0,008543597	0	0	8,8	0,004045772						
16													
17													

En caso de cualquier duda póngase en contacto con nosotros en el teléfono 96.362.90.62 y pida le pasen con el Departamento de Formación.



Gracias por confiar en nosotros