

BOLETIN INFO-70 2017

NIXFARMA

“Actualizar Clave BOT Plus 2017”

QWERTY

Junio de 2017

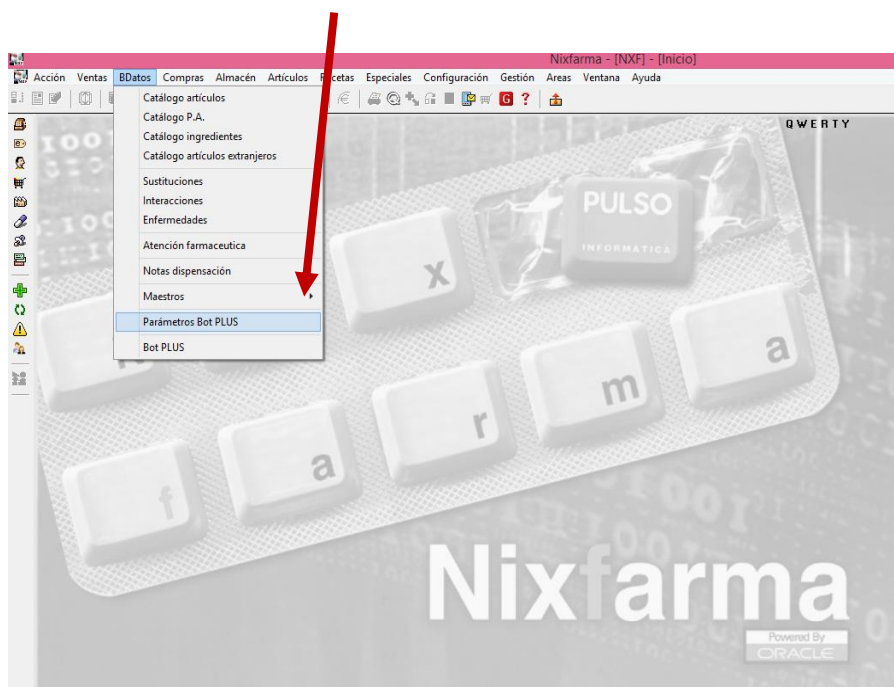
Introducción.

En este primer Boletín de Junio queremos recordar la operatoria a seguir para realizar la activación de la nueva clave del BOT Plus para el ejercicio 2017-2018.

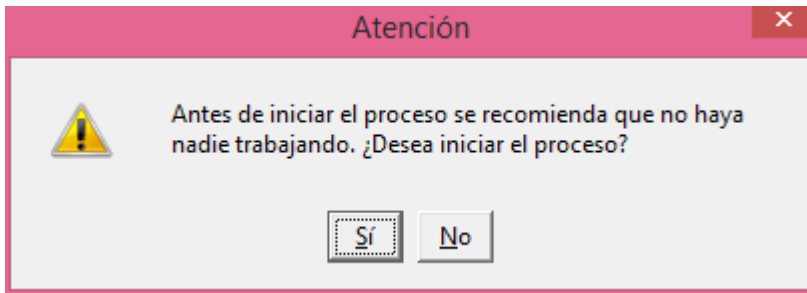
Operatoria para introducir la nueva clave.

La nueva clave del BOT Plus facilitada por el CGCOF deberá introducirla en el selector de menú **Nixfarma** :

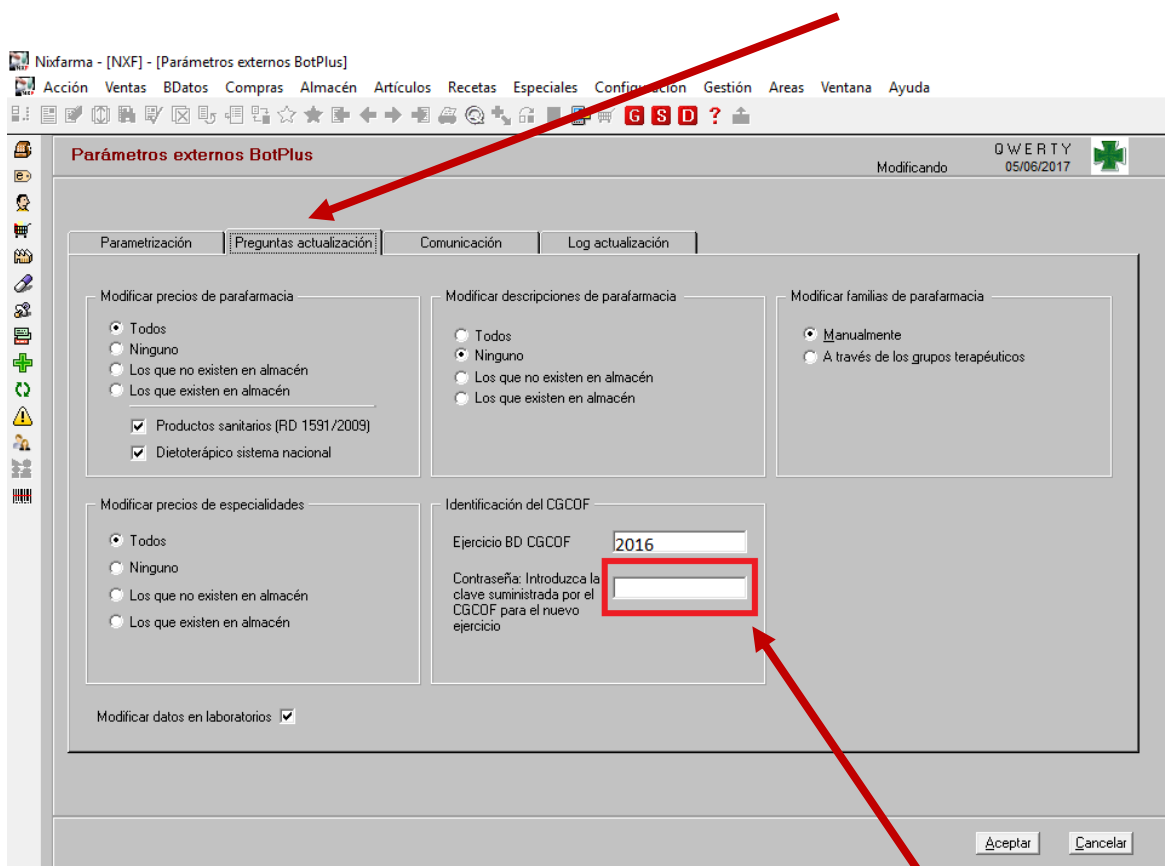
BDatos > Parámetros Bot PLUS



Nos saldrá la siguiente ventana a la que contestamos “SI”.



En la siguiente ventana nos pasamos a la 2ª pestaña, “preguntas actualización”.



Pondremos la nueva clave que nos ha dado el consejo en el campo “Contraseña. Introduzca la clave suministrada por el CGCOF para el nuevo ejercicio”.

Una vez Aceptemos los cambios realizados el ejercicio 2016 se cambiará automáticamente por 2017.

En caso de cualquier duda póngase en contacto con nosotros en el teléfono 96.362.90.62 y pida le pasen con el Departamento de Formación.



Gracias por confiar en nosotros