

“ Nuevos Informes del Cuadre de Caja “



Septiembre de 2017

Introducción.

Con la versión de **Nixfarma 9.1.0.70** que va a recibir durante este mes de Septiembre se incorporan unos importantes cambios en el proceso del Cuadre de Caja.

Toda la información que hasta ahora consultábamos en el momento de realizar el Cuadre de Caja la vamos a seguir consultado, además de manera muy parecida. Pero además va a poder disponer de nuevos datos y de una organización más precisa de la información.

También durante estas próximas semanas vamos a realizar cursos de formación para ayudarle a optimizar al máximo las mejoras que se han incorporado a **Nixfarma**.

En primer lugar debemos comentar que el proceso de Apertura de Caja no ha variado es exactamente igual, y si la Farmacia realiza arqueos de Caja tampoco han variado.

En cualquier caso el proceso de Caja en **Nixfarma** es muy flexible y por lo tanto no todas la Oficinas de Farmacia lo realizan del mismo modo.

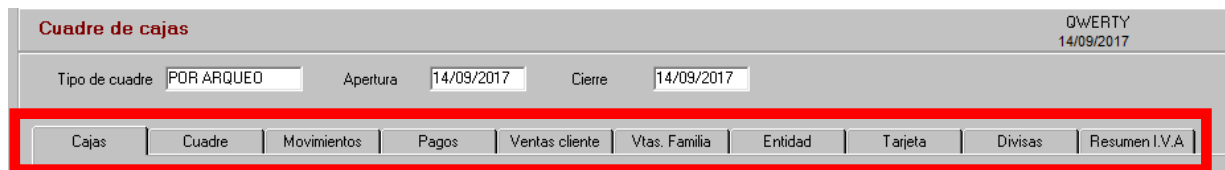
Lo más frecuente es que la Farmacia realice una apertura de caja por la mañana con un saldo inicial (podría tener creadas varias cajas y se realiza la apertura de cada una de ellas). En cualquier momento del día la Farmacia puede realizar arqueos de la caja e incluso realizar arqueos de cierre durante el día (pero los arqueos no son obligatorios son opcionales). En la mayoría de casos al final del día se accede al Cuadre de Caja y se imprime la caja. Y al día siguiente al realizar la apertura se cierra automáticamente la caja del día anterior (este proceso de la nueva apertura la mayoría de Farmacias lo realizan ya por la noche).

Operatoria.

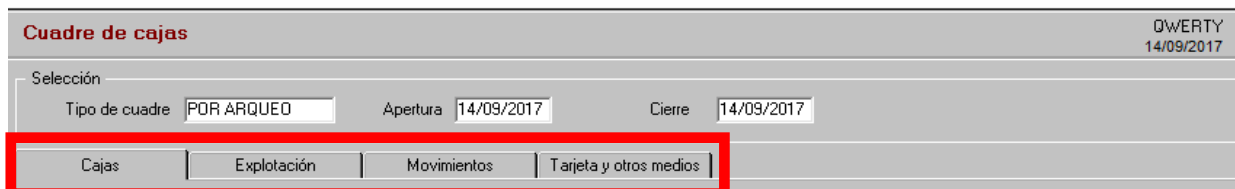
A continuación lo que vamos a trabajar en este nuevo boletín es comparar el Cuadre de Caja que teníamos anteriormente con el nuevo y así de este modo comprobaremos y entenderemos mejor los nuevos informes.

En primer lugar vamos a comparar la estructura anterior y la nueva de las pestañas del Cuadre de Caja.

PANTALLA DEL CUADRE DE CAJA ANTERIOR A LA VERSION 910.70



NUEVA PANTALLA DEL CUADRE DE CAJA CON LA VERSION 910.70



Como podemos observar el número de carpetas se ha reducido de diez a cuatro. El motivo es doble por un lado las carpetas de **Vtas. Familia, Entidad y Resumen IVA** se han llevado a otro proceso, al selector " Ventas / Diario de Operaciones / Informes ". Y por otro la información de las carpetas **Movimientos, Pagos y Ventas Cliente** se han agrupado en la carpeta **Movimientos**.

La información que consultábamos anteriormente en la pestaña **Cuadre** la tenemos ahora en la pestaña **Explotación**. Se incorporan nuevos datos, porcentajes y gráficos, pero la información que veíamos anteriormente está prácticamente igual. Veamos el ejemplo.

ANTERIOR PANTALLA

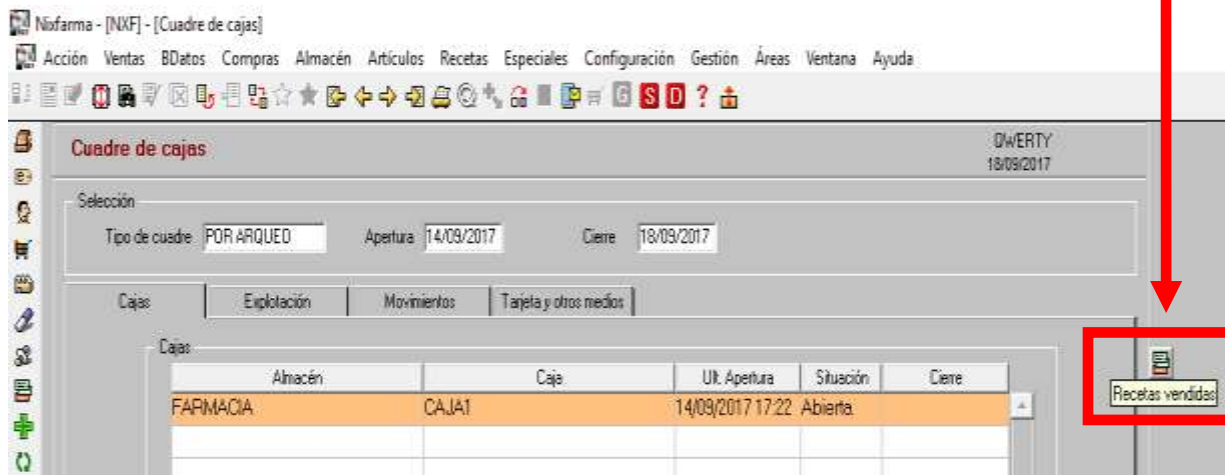
Facturación	
Ventas	+ 288,10
Redondeo	- 0,04
Descuentos	- 1,14
Dto. puntos	- 0,00
Ventas netas + 286,92	
Crédito	
Pendte. clientes	+ 4,25
Pendte. entidades	+ 127,58
Crédito = 131,83	
Ingresos	
Entradas ventas	+ 146,25
Pagos de cliente	+ 8,84
Ingresos = 155,09	
Caja	
Saldo de apertura	+ 100,00
Movimientos caja	- 100,00
Ingresos	+ 155,09
Saldo caja = 155,09	
Importe tarjetas	- 35,30
Saldo efectivo = 119,79	

NUEVA PANTALLA

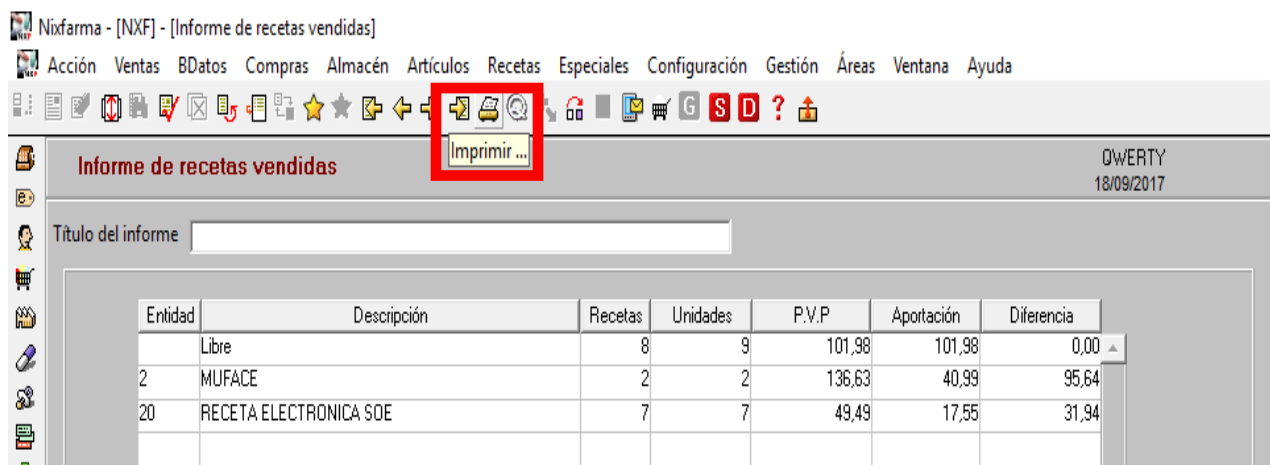
Desglose		%s/Tot	%s/Vtas
Facturación			
Ventas	+ 288,10		
Redondeo	- 0,04	3,39	0,01
Descuentos	- 1,14	96,61	0,40
Dto. Puntos	- 0,00	0,00	0,00
Total R. y Dtos.	1,18	100,00	0,41
Venta neta	286,92		
Crédito			
Pendte clientes	4,25	3,22	1,48
Pendte entidades	127,58	96,78	44,28
Crédito	131,83	100,00	45,76
Ingresos			
Entradas por ventas	146,25	94,30	50,76
Pagos clientes	8,84	5,70	3,07
Ingresos	155,09	100,00	53,83
Caja			
Saldo de apertura	100,00		
Movimientos caja	-100,00		
Ingresos	155,09	100,00	53,83
Total caja	155,09		
Saldo efectivo	119,79	77,24	41,58
Importe tarjetas	35,30	22,76	12,25

Impresión del informe de Recetas Vendidas

En el caso de que estuviera acostumbrado a imprimir el informe de Recetas Vendidas, simplemente deber pinchar en el icono de “ Recetas Vendidas “ y podrá obtener dicho informe.

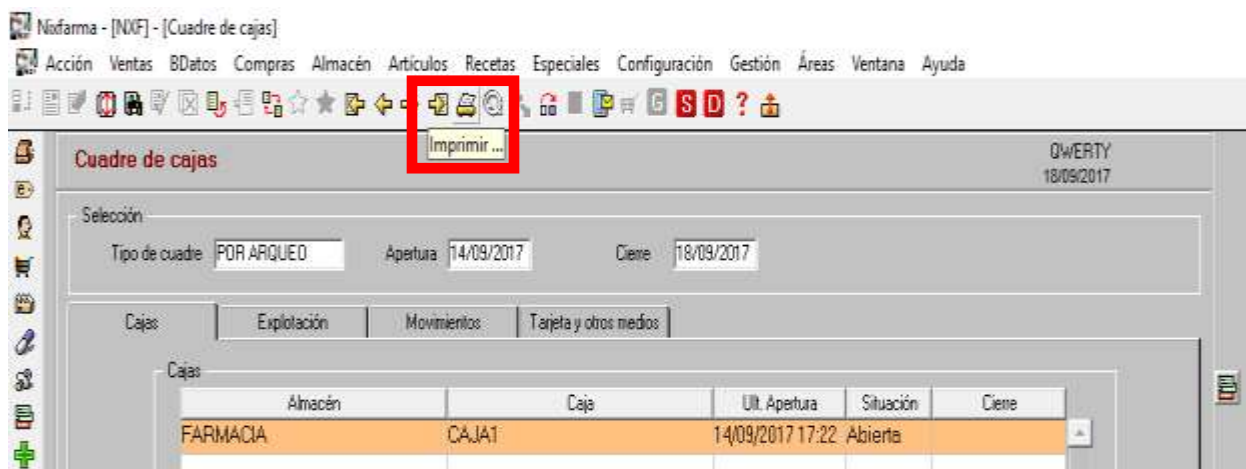


Para imprimir el informe de Recetas Vendidas simplemente debe pinchar en el icono de imprimir.

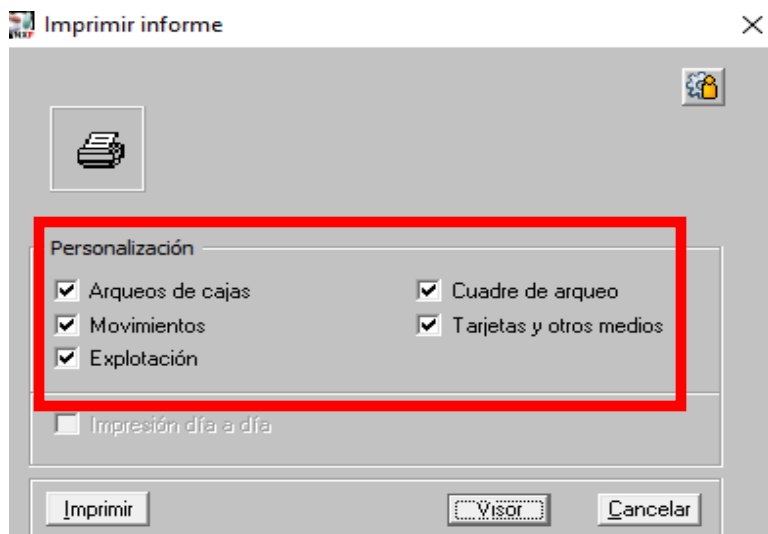


Impresión del informe de Caja.

Para imprimir la Caja simplemente tiene que pichar en el icono de Imprimir de siempre.



A continuación aparece la ventana de selección de informes que por defecto tendrá activados los cheks que tenga definidos en la configuración de empresa.



Es muy importante que tenga claro lo que se imprime en cada uno de los informes.

Arqueos de cajas : Imprime la información referente a la apertura y arqueos de las cajas, indicando el saldo inicial, el importe de arqueos y el descuadre. Es la misma información que antes.

Informe cuadro de caja		QWERTY					
Del 14/09/2017 al 19/09/2017		martes, 19 de septiembre de 2017					
Arqueo: 14 de SEPTIEMBRE de 2017. Almacén: FARMACIA. Caja: CAJA1.							
Arqueos							
Fecha	Usuario	Tipo	Importe arqueo	Saldo caja	Efectivo	Medios	Descuadre
19/09/2017 12:12	NXF	ARQ	155,00	155,09	119,79	35,30	-0,09
14/09/2017 17:22	JAVIER	APE	100,00	0,00	119,79	35,30	0,00

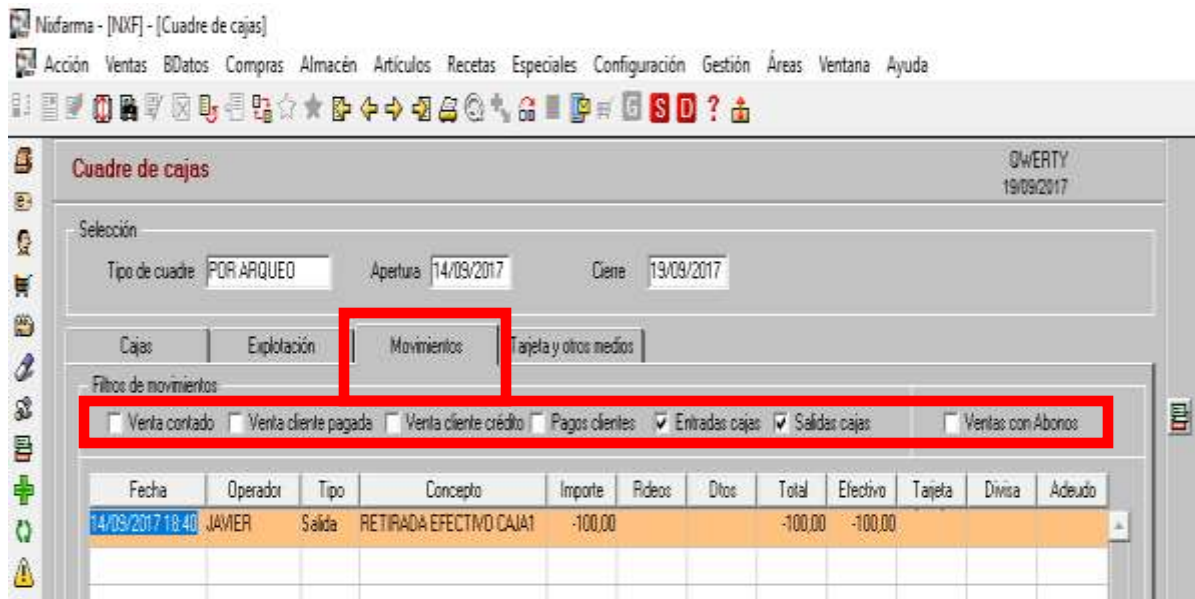
Cuadre de Arqueo : Imprime un cuadro resumen de la Caja. Quizás en muchos casos sea suficiente información para un primer nivel del control de Caja.

Informe cuadro de caja		QWERTY	
Del 14/09/2017 al 19/09/2017		martes, 19 de septiembre de 2017	
Arqueo: 14 de SEPTIEMBRE de 2017. Almacén: FARMACIA. Caja: CAJA1.			
Cuadre			
Saldo de apertura		100,00	
Movimientos de caja		-100,00	
Ingresos		155,09	
Saldo de caja		155,09	
Saldo en efectivo		119,79	
Otros medios de pago		35,30	
Imp. vtas. pendtes.		0,00	
Importe Abonos		-20,95	

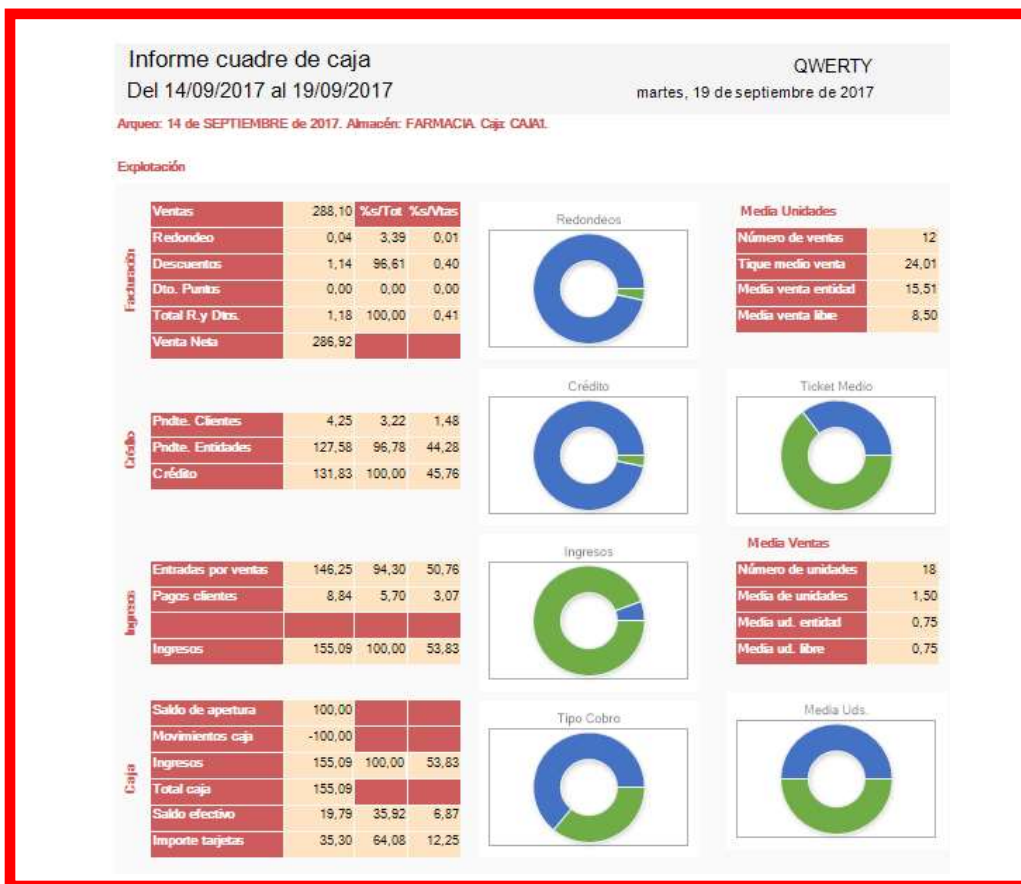
Movimientos : Cuidado con esta opción ya que imprime todos los movimientos que tenga seleccionados en la carpeta Movimientos (ventas contado, ventas clientes, entradas y salidas de caja, etc). Si no desea imprimir ningún dato de la Movimientos desmarque el check. Si anteriormente imprimía únicamente las salidas y entradas de caja marque solo esta opción. Sepa que si está todo desmarcado y el ckeck de imprimir movimientos marcado se imprimen todos los movimientos.

Informe cuadro de caja		QWERTY									
Del 14/09/2017 al 19/09/2017		martes, 19 de septiembre de 2017									
Arqueo: 14 de SEPTIEMBRE de 2017. Almacén: FARMACIA Caja: CAJA1.											
Movimientos											
Fecha	Operador	Tipo	Concepto	Importe	Rdeos	Dtos	Total	Efectivo	Tarjeta	Divisa	Adeudo
14/09/2017 17:23	JAVIER	Venta		15,90	0,00	0,00	15,90	15,90	0,00	0,00	0,00
14/09/2017 17:29	CRISTINA	Venta		0,00	0,00	0,00	0,00	0,00	0,00	0,00	0,00
14/09/2017 17:22	JAVIER	Apertura	Apertura de caja CAJA1	100,00	0,00	0,00	100,00	100,00	0,00	0,00	0,00
14/09/2017 17:30	JAVIER	Venta	LUZZY ESCRIBA, MARIA JOSE	4,95	0,00	0,00	4,95	4,95	0,00	0,00	0,00
14/09/2017 17:33	SERGIO	Venta	CARSI HERNANDEZ, LUIS	4,25	0,00	0,00	0,00	0,00	0,00	0,00	4,25
14/09/2017 17:36	SERGIO	Venta		40,99	0,00	0,00	40,99	40,99	0,00	0,00	0,00
14/09/2017 17:39	ALONSO	Venta		22,80	0,00	1,14	21,66	21,66	0,00	0,00	0,00
14/09/2017 17:53	ALONSO	Venta		-16,95	0,00	0,00	-16,95	-16,95	0,00	0,00	0,00
14/09/2017 18:28	ALONSO	Venta		25,00	0,00	0,00	25,00	0,00	25,00	0,00	0,00
14/09/2017 18:30	ALONSO	Venta	CUESTA AGUSTIN, DIONISIO	3,89	0,00	0,00	0,00	0,00	0,00	0,00	3,89
14/09/2017 18:32	JAVIER	Venta		35,84	0,04	0,00	35,80	35,80	0,00	0,00	0,00
14/09/2017 18:35	CRISTINA	Venta		13,55	0,00	0,00	13,55	13,55	0,00	0,00	0,00
14/09/2017 18:40	JAVIER	Salida	RETIRADA EFECTIVO CAJA1	-100,00	0,00	0,00	-100,00	-100,00	0,00	0,00	0,00
14/09/2017 18:42	JAVIER	Venta		10,30	0,00	0,00	10,30	0,00	10,30	0,00	0,00
14/09/2017 18:48	JAVIER	Pago	CUESTA AGUSTIN, DIONISIO	3,89	0,00	0,00	3,89	3,89	0,00	0,00	0,00
Acumulados:				164,41	0,04	1,14	155,09	119,79	35,30	0,00	8,14

El ejemplo de como debo tener los checks de la pestaña **Movimientos** si solo deseo imprimir las entradas y salidas es el de la imagen siguiente.



Explotación : Es el informe del Cuadre de Caja que imprimíamos anteriormente. Ahora incorpora nuevos datos y gráficos. Pero todos los datos anteriores estén exactamente igual.



Tarjetas y otros medios : Es la información de las ventas cobradas con formas de pago distintas del efectivo. Es un informe similar al que teníamos anteriormente.

Informe cuadro de caja		QWERTY				
Del 14/09/2017 al 19/09/2017		martes, 19 de septiembre de 2017				
Arqueo: 14 de SEPTIEMBRE de 2017. Almacén: FARMACIA. Caja: CAJA1.						
Tarjetas y otros medios						
Descripción	Total euros	Operación	Usuario	Fecha	Imp. Euros	Autoriza
TARJETA DE CRÉDITO	35,30					
		2	ALONSO	14/09/2017 18:28	25,00	0
		3	JAVIER	14/09/2017 18:42	10,30	0

Nota : Durante los **Cursos** que vamos a realizar este mes profundizaremos en todas las mejoras que se han incorporado al proceso de Caja, por ello será importante su asistencia a los mismos. Le recordamos que también tiene a su disposición la **documentación de Nixfarma** de la Versión 910.70 para poder consultar más información, y este **Boletín 75** dedicado al nuevo Cuadre de Caja.

Y por su puesto, en caso de cualquier duda póngase en contacto con nosotros en el teléfono 96.362.90.62 y pida le pasen con el Departamento de Formación.



Gracias por confiar en nosotros