

BOLETIN INFO-76 2017

NIXFARMA

“Sustituir en R.E.
por el último
medicamento
dispensado”

QWERTY

Octubre 2017

Introducción.

En este nuevo boletín vamos a ver cómo podemos sustituir en Receta Electrónica el medicamento prescrito por el médico, por el último medicamento dispensado en nuestra Oficina de Farmacia, bien sea la prescripción por Principio Activo bien sea por Código Nacional.

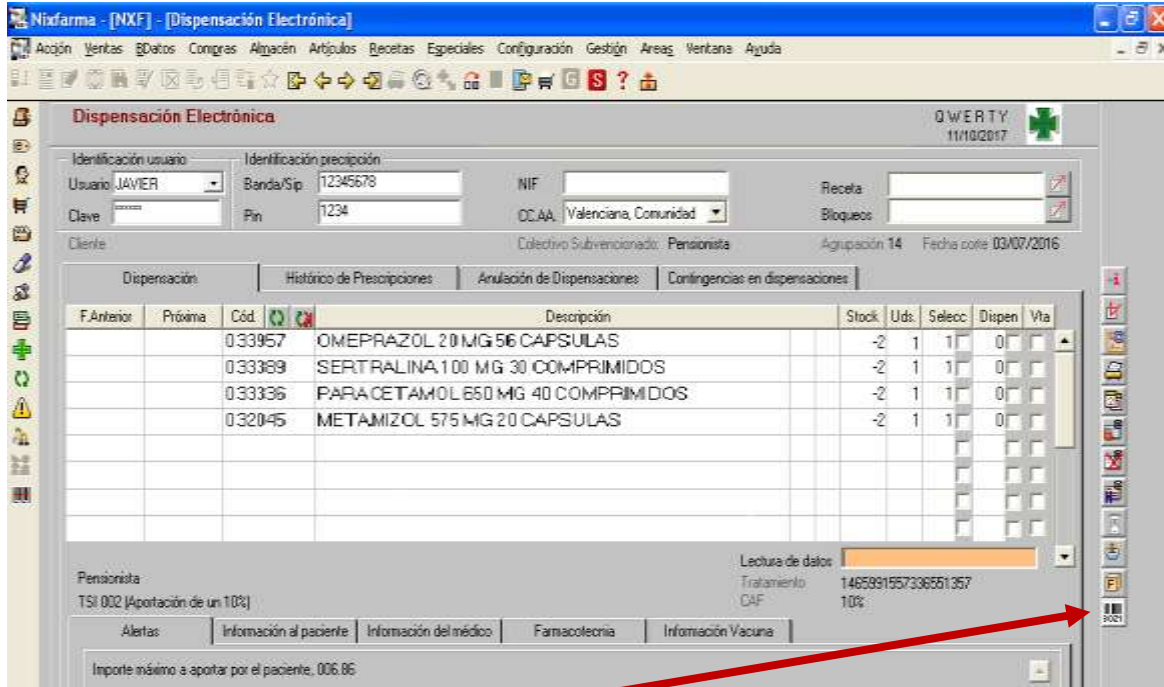
Hay que recordar que esta información nos la ofrecerá **Nixfarma** a partir del momento en que tengamos actualizado nuestro programa a la última versión 9.1.0.70.


Para poder ver si estamos en la versión correcta nos iremos al Menú : “ **Ayuda / Acerca de Nixfarma** “.



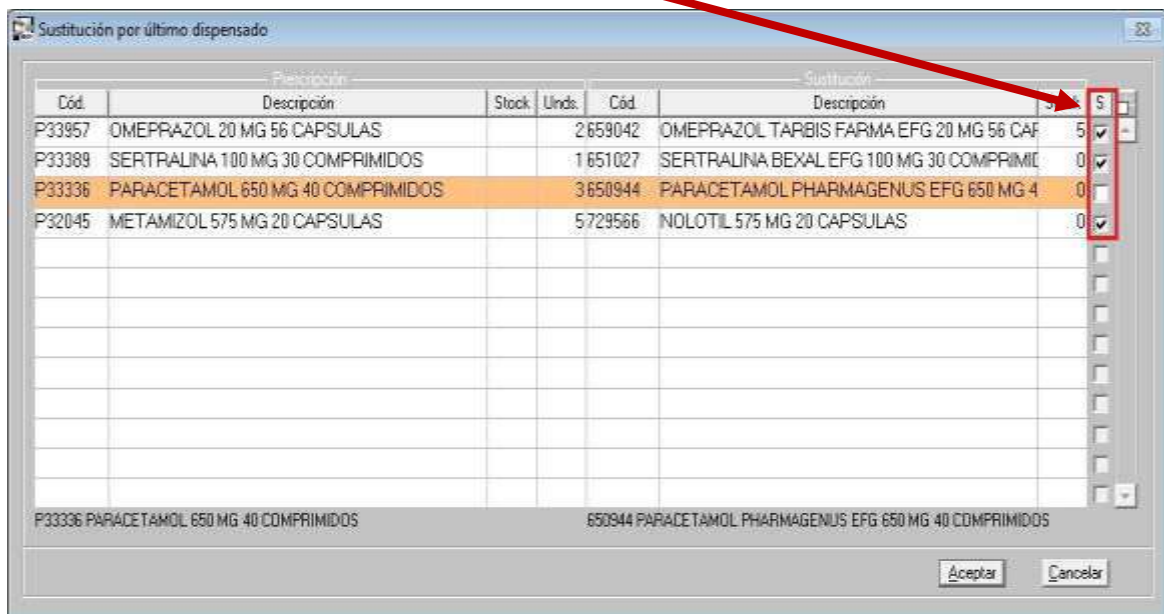
Operatoria

Accedemos a la ventana de dispensación electrónica y consultamos prescripción del paciente.

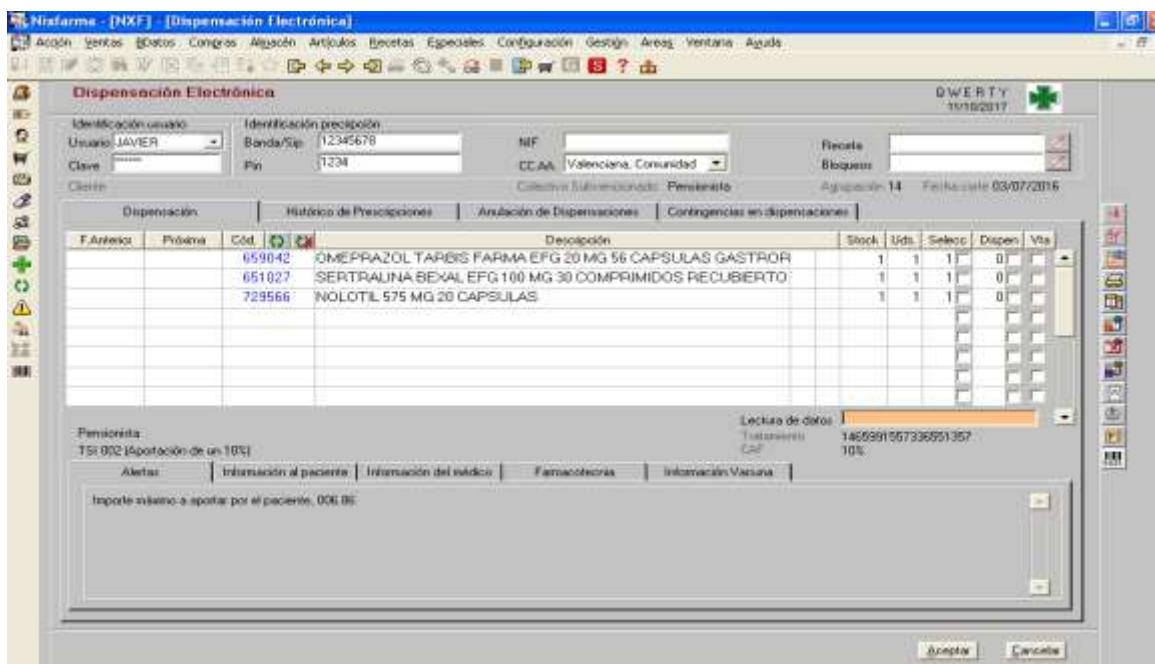



Con el nuevo icono  accedemos a la ventana **Sustitución por último dispensado**, donde se nos muestra tanto la prescripción actual del paciente como el último medicamento dispensado.

Con el check **S** podemos seleccionar los medicamentos que deseamos sustituir y aceptamos.



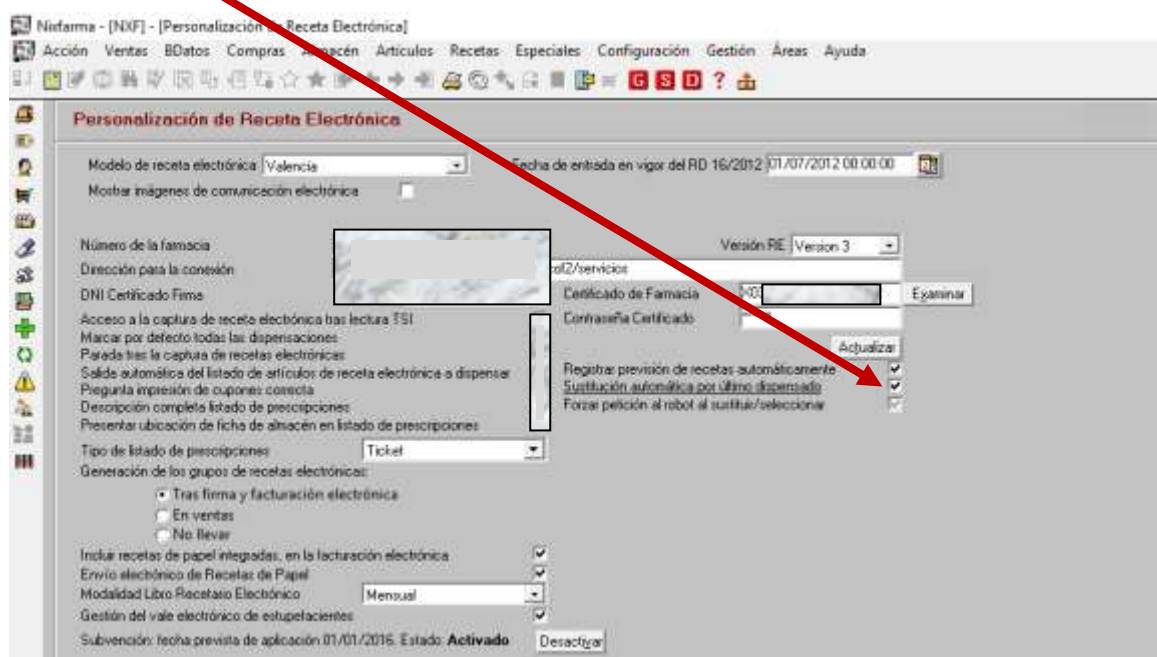
Nos saldrán los medicamentos seleccionados en color azul.



NOTA : Se puede establecer la sustitución por último dispensado de forma automática, es decir, que al pulsar el icono  se haga la sustitución automática de toda la prescripción.

Para ello entramos en el selector del menú Nixfarma “ **Configuración / Empresa / Receta Electrónica** “.

Pulsamos F3 para modificar y marcamos check “Sustitución automática por último dispensado”



En caso de cualquier duda póngase en contacto con nosotros en el teléfono 96.362.90.62 y pida le pasen con el Departamento de Formación.



Gracias por confiar en nosotros