

## “ Consulta del Catálogo de los Centros de Distribución “

QWERTY

Octubre de 2014

### Introducción.

En este Boletín 19 queremos recordar la operatoria a seguir en **Nixfarma** para poder consultar el catálogo de los Centros de Distribución con el detalle de sus productos, precios, IVA, etc.

Todos los meses la Oficina de Farmacia debe realizar la descarga y actualización de los catálogos y ofertas de los almacenes de distribución con los que trabaja. Asegúrese de que este proceso se realiza mensualmente y en el caso contrario si tiene cualquier duda póngase en contacto con nosotros para revisar el proceso.

### Operatoria.

Cuando se realiza la descarga del catálogo de cualquier proveedor, el fichero con los datos queda guardado en la Ficha del Proveedor, es decir en el selector de **Nixfarma Compras / Proveedores / Maestro de Proveedores** en la carpeta “ **Catálogo** “.

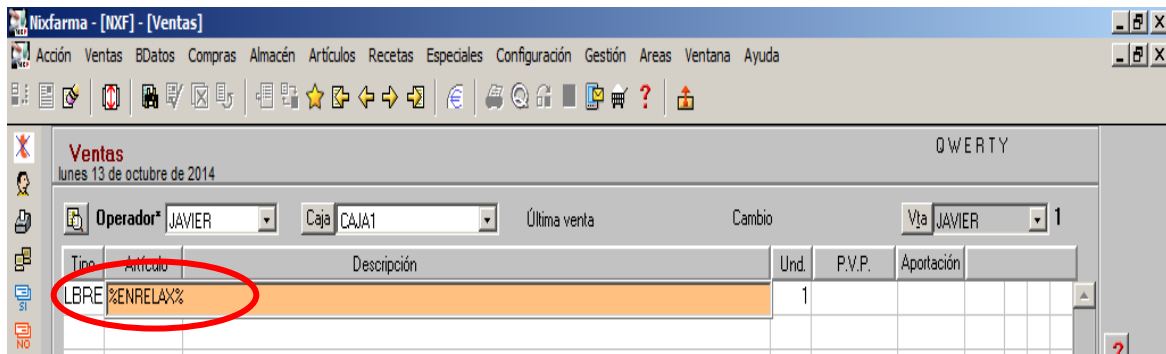
The screenshot shows the Nixfarma software interface. The title bar reads 'Nixfarma - [NFX] - [Proveedores]'. The menu bar includes 'Acción', 'Ventas', 'BDatos', 'Compras', 'Almacén', 'Artículos', 'Recetas', 'Especiales', 'Configuración', 'Gestión', 'Areas', 'Ventana', and 'Ayuda'. The toolbar contains various icons for navigation and actions. The main window is titled 'Proveedores' and shows the 'HEFAME' supplier profile. The 'Catálogo' tab is selected and circled in red. Below the tabs, there are dropdown menus for 'Catálogo' (set to 'HEFAME - EUROS') and 'Catálogo Defecto' (set to 'HEFAME - EUROS'). A table displays the following data:

Artículo	Descripción	PVP	P.compra sin IVA	Fecha act.~
003066	COLONIA Nº 188 MUJER 100 ML	.00	7,88	13/10/2014
003067	COLONIA Nº 189 MUJER 100 ML	.00	7,88	13/10/2014
003068	CARESSOL SUAVIZANTE SOLAR	.00	14,85	13/10/2014
003078	ASIDERA BAÑO ESTRIADA 30CM AD-566A-PLAST	.00	9,28	13/10/2014
003081	BOLSA SILLA DE RUEDAS H-8630	.00	16,69	13/10/2014
003082	CALZADOR 43CM H-4600	.00	2,84	13/10/2014
003088	PEDALIER EJERCICIO AD-704	.00	25,35	13/10/2014
003089	PINZA DE PRESSION 75CM H-8656	.00	8,47	13/10/2014

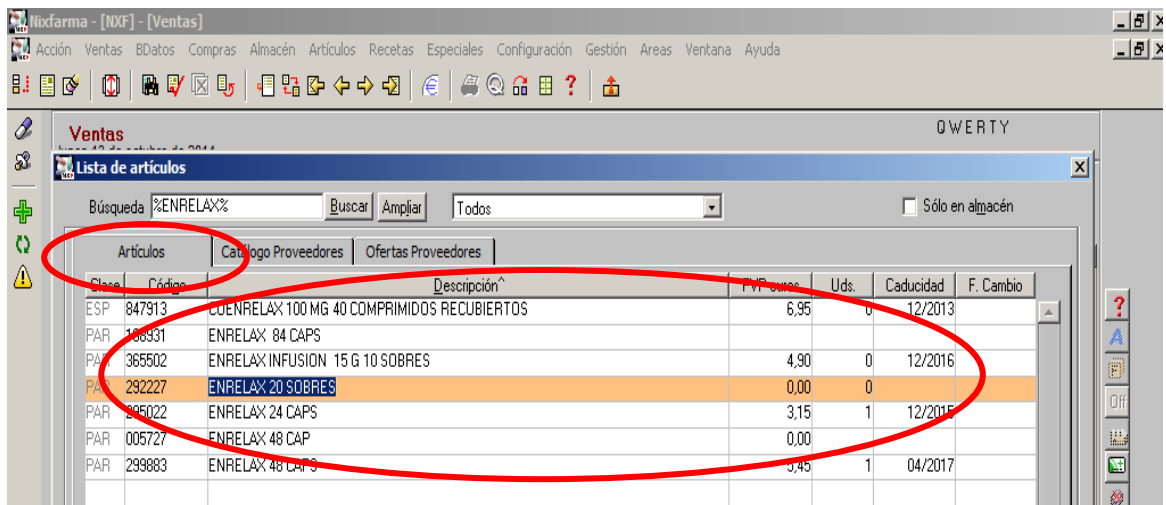
En el día a día de la Oficina de Farmacia la consulta del catálogo de los proveedores se realiza en cualquier pantalla de **Nixfarma** en la que se puedan consultar los productos, desde la pantalla de ventas, desde la ficha de almacén, en los pedidos, en los ficheros de artículos, etc.

Veamos un ejemplo desde la pantalla de ventas.

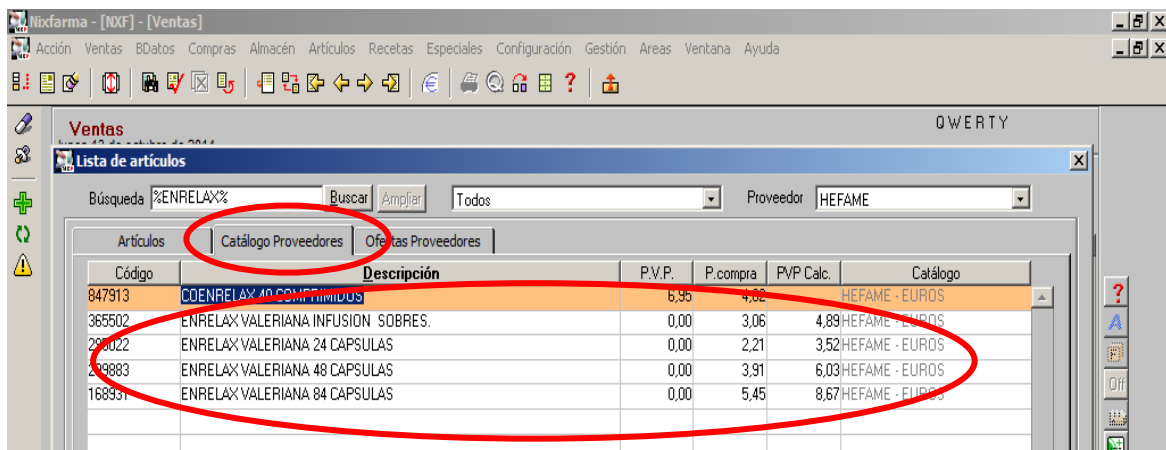
Supongamos que queremos consultar las presentaciones de “enrelax” existentes y que trabajan nuestros proveedores, simplemente escribiremos en la línea de venta %enrelax% ( el signo % sirve para que **Nixfarma** busque en cualquier posición de la descripción y no solo como inicio de palabra ).



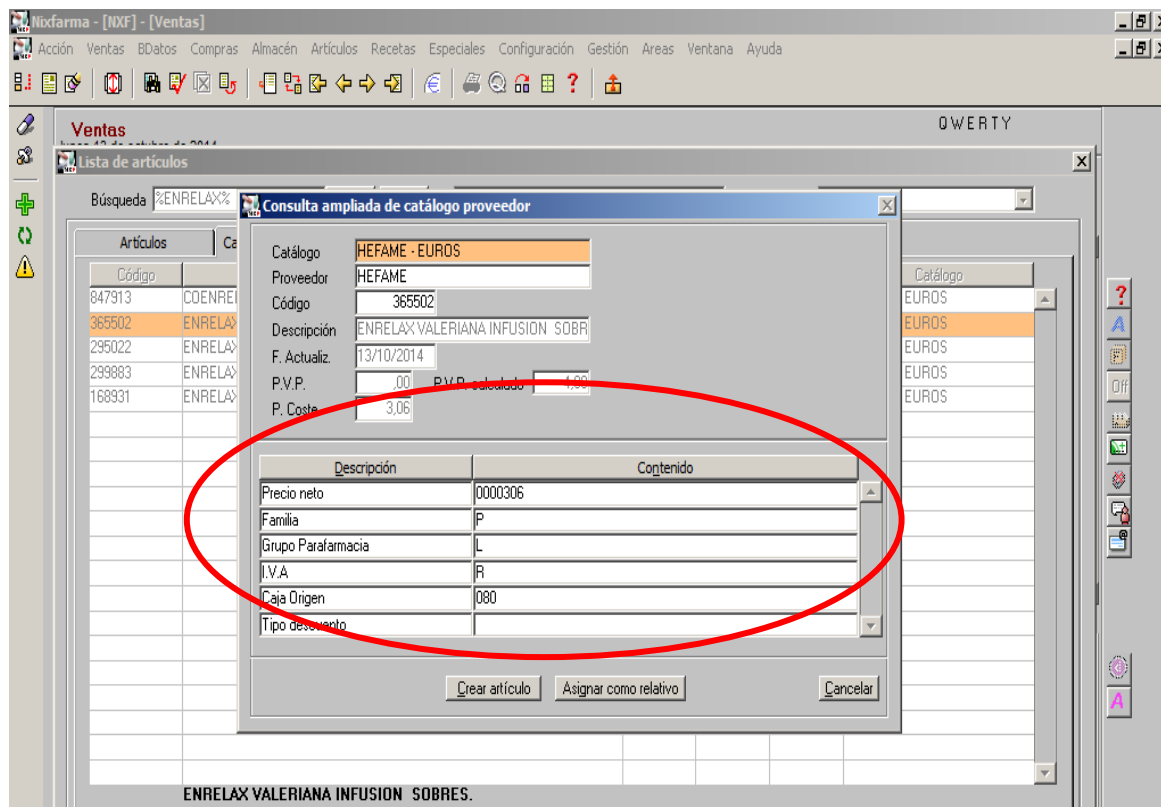
Al pulsar Intro aparece en pantalla la lista de artículos existentes en el fichero de artículos de la Farmacia con su stock, precio, caducidad, etc.



Para consultar el catálogo de nuestros proveedores pincharemos en la carpeta “Catálogo Proveedores”



En pantalla nos aparecerán los artículos “ Enrelax “ de todos nuestros proveedores que trabajen el producto ( puede seleccionar solo un proveedor si lo selecciona en el desplegable de Proveedor ). La información que obtenemos es el código, descripción, PVP ( si lo pueden indicar ), y el precio de compra. Si pulsamos doble click sobre cualquier artículo accedemos a la información suministrada por el proveedor referente al producto seleccionado como por ejemplo el I.V.A.



**En caso de cualquier duda póngase en contacto con nosotros en el teléfono 96.362.90.62 y pida le pasen con el Departamento de Formación.**



**Gracias por confiar en nosotros**