

“Cerrar Vale Electrónico tras Recepción Incorrecta del Estupefaciente”

QWERTY

Septiembre 2017

Introducción.

En este boletín vamos a ver cómo cerrar un vale electrónico de un estupefaciente cuando por error no se le ha dado entrada en la recepción del pedido y se ha quedado como una falta,

Artículo	Descripción	Ped	Serv	Bon	Dev	F	P.compra	% 1	%Total	P.cost	P.neto	PVP	PVP Nue	Cad	E	O	P
820860	ORAMORPH 20 MG/ML SOLUCION ORAL	1	0	0	0	<input checked="" type="checkbox"/>	4,97		0,00	4,97	4,97	7,17					

y el vale se ha quedado con **cantidad servida 0** como vemos en el ejemplo.

Cerrar vale electrónico

9999031610777

Cantidad pedida Cantidad servida*

Motivo

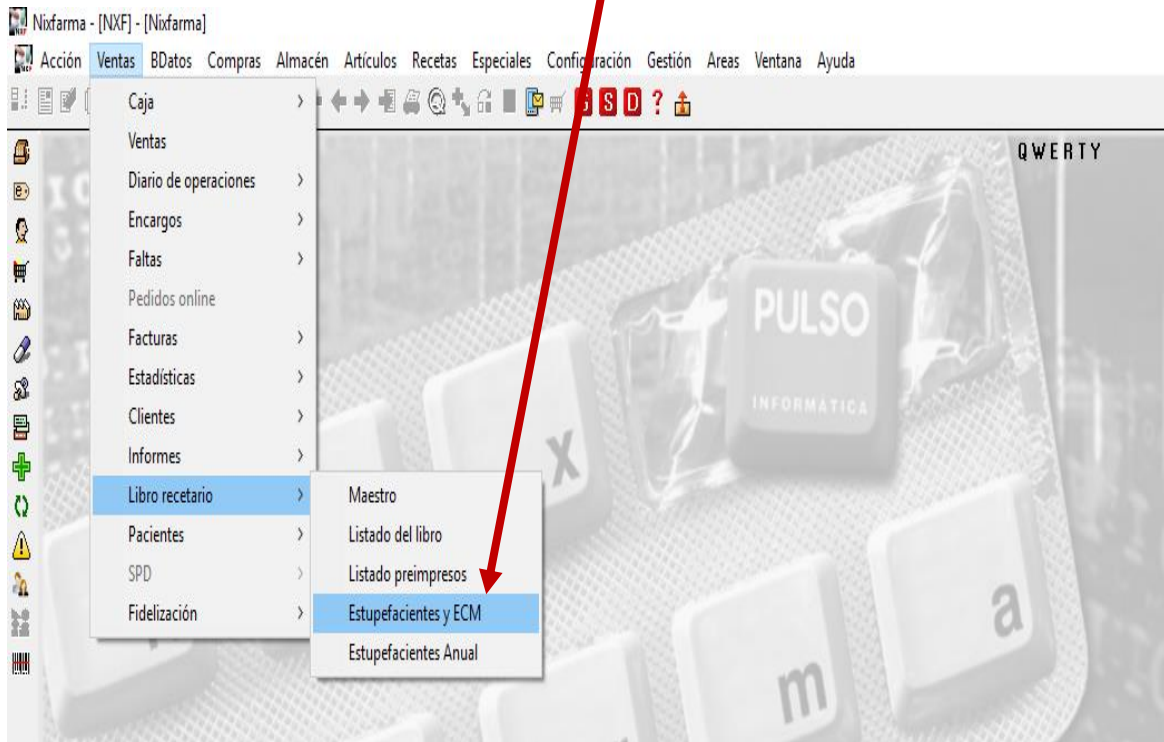
Observaciones

Ayuda Aceptar Cancelar

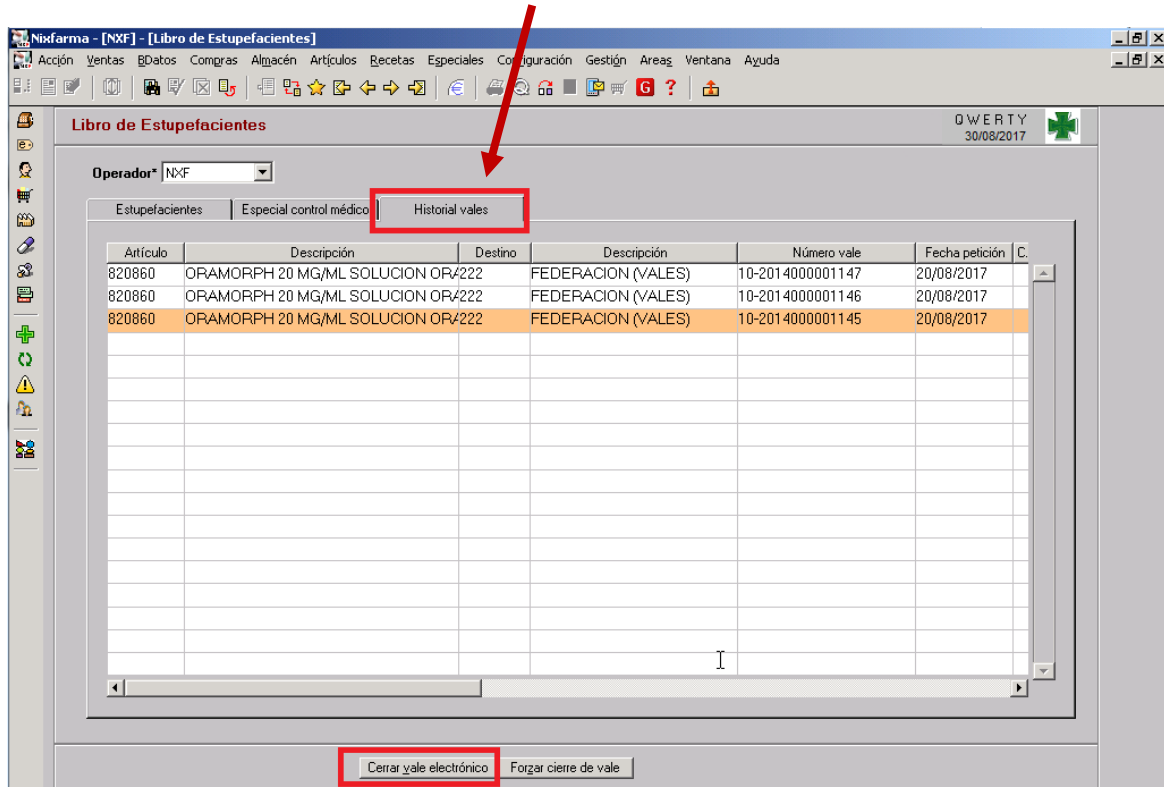
Operatoria

Para cerrar el vale electrónico entramos en el selector del menú **Nixfarma**

Ventas – Libro Recetario – Estupefacientes y ECM

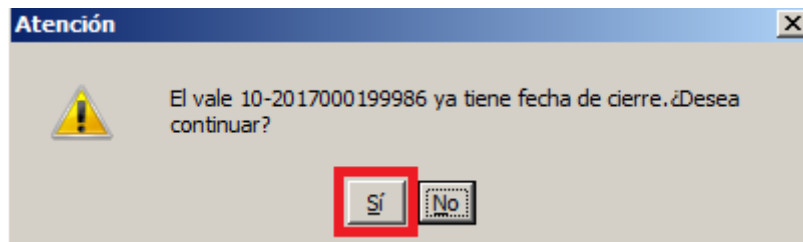


Nos vamos a la 3ª pestaña, Historial de Vales

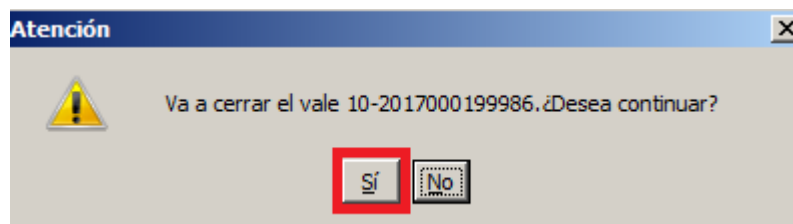


Aquí tenemos que seleccionar el estupefaciente que no se le ha dado entrada y pulsar el botón "**Cerrar vale electrónico**"

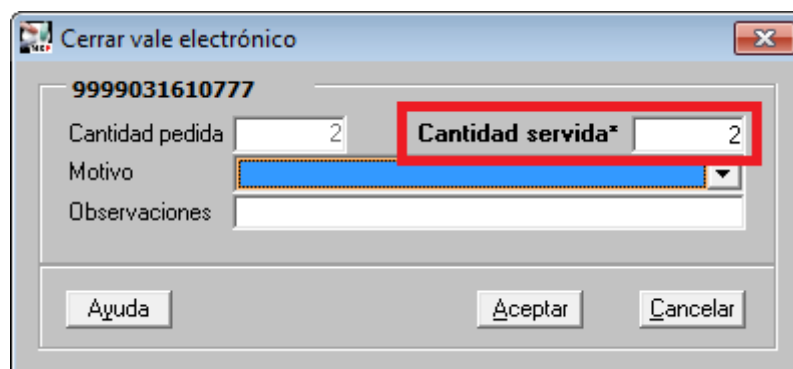
Nos saldrá la siguiente pregunta a la que contestaremos que sí queremos continuar:



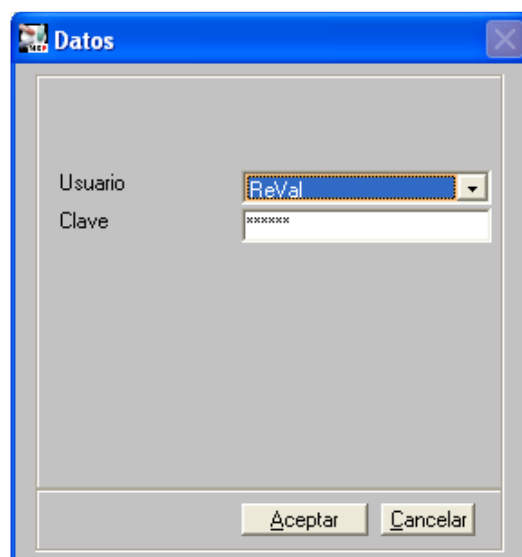
A continuación nos avisa que vamos a cerrar el vale. Volvemos a decirle que sí queremos continuar:



Nos abre una ventana donde corregimos la **cantidad servida** y ponemos lo que realmente nos ha llegado, en este caso ponemos 2, y Aceptar.



Nos identificamos y Aceptar.



IMPORTANTE:

Recuerde que este proceso únicamente nos permite cerrar el vale adecuadamente.
Pero no nos introduce el stock del producto en nuestro almacén.
Para ello, debe realizar la recepción del producto.

**En caso de cualquier duda póngase en contacto con nosotros en el teléfono
96.362.90.62 y pida le pasen con el Departamento de Formación.**



Gracias por confiar en nosotros