

“Reimprimir hoja COM sabiendo CGD”

QWERTY

Noviembre 2017

Introducción.

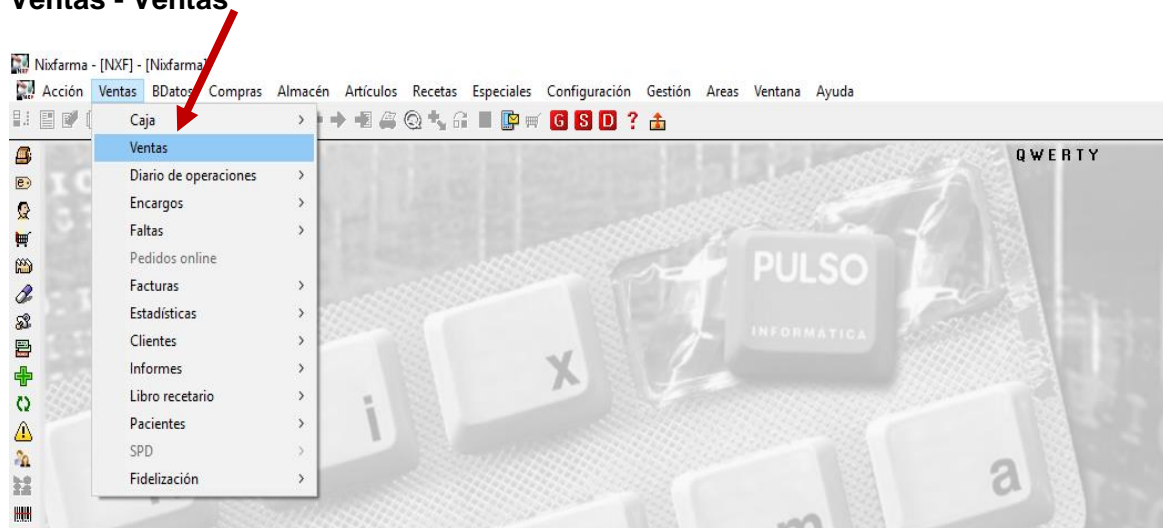
En este boletín vamos a ver el procedimiento a seguir para reimprimir una hoja COM sabiendo el número CGD.

Esto es útil, entre otras cosas, cuando una venta se nos queda bloqueada y electrónicamente sí ha llegado la venta al colegio pero no tenemos la hoja COM, y tras hablar con ellos o enviarles la incidencia nos facilitan dicho número CGD.

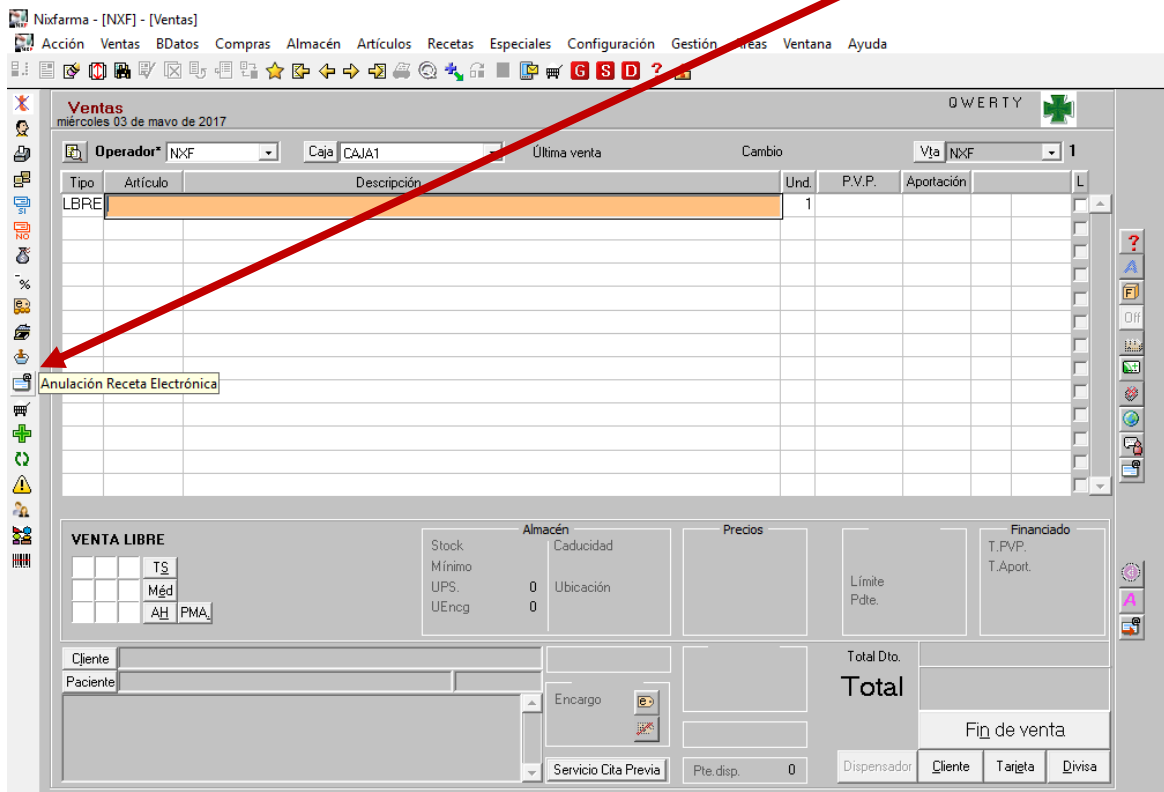
Operatoria

Para ello entramos en el selector del menú **Nixfarma**

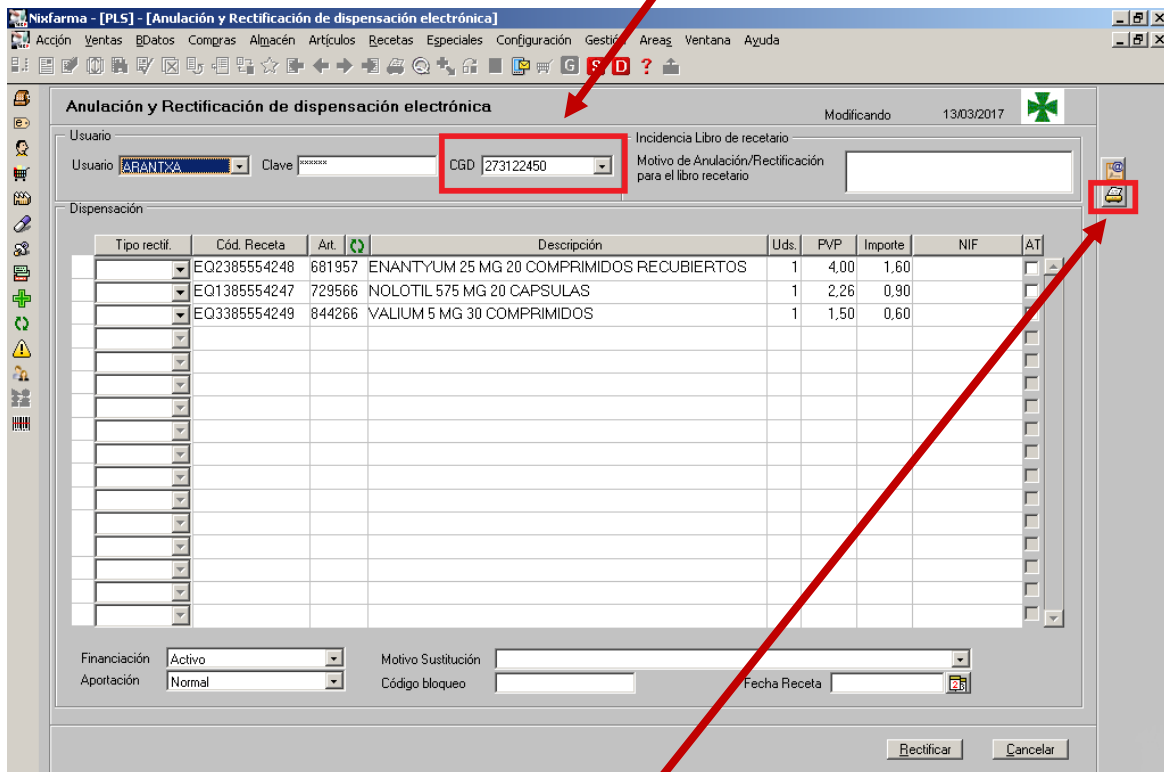
Ventas - Ventas



Una vez dentro del módulo de ventas pincharemos sobre el icono "Anulación Receta Electrónica" (esto no nos la anulará)



Nos abre la siguiente pantalla donde indicaremos el CGD facilitado por el Colegio Oficial de Farmacéuticos y pulsaremos F8 para realizar la búsqueda.



Pulsamos el icono de la derecha de la impresora para sacar la hoja COM. Por último pulsamos "Cancelar" para salir de la pantalla.

En caso de cualquier duda póngase en contacto con nosotros en el teléfono 96.362.90.62 y pida le pasen con el Departamento de Formación.



Gracias por confiar en nosotros