



“Consulta Stock Online Cofares”

QWERTY

Agosto 2018

Introducción.

Este mes de Agosto se ha incorporado en **Nixfarma** la posibilidad de consultar de manera Online si el Centro de Distribución **Cofares** dispone de stock de un determinado producto.

Ya son por lo tanto junto a **Hefame** y **Centro Farmacéutico** tres los almacenes que ofrecen esta información, esperamos que en breve se sumen los restantes.

Ésta es una de las muchas ventajas que tiene utilizar un software como **Nixfarma** independiente a todo almacén, pero al mismo tiempo compatible con todos ellos.

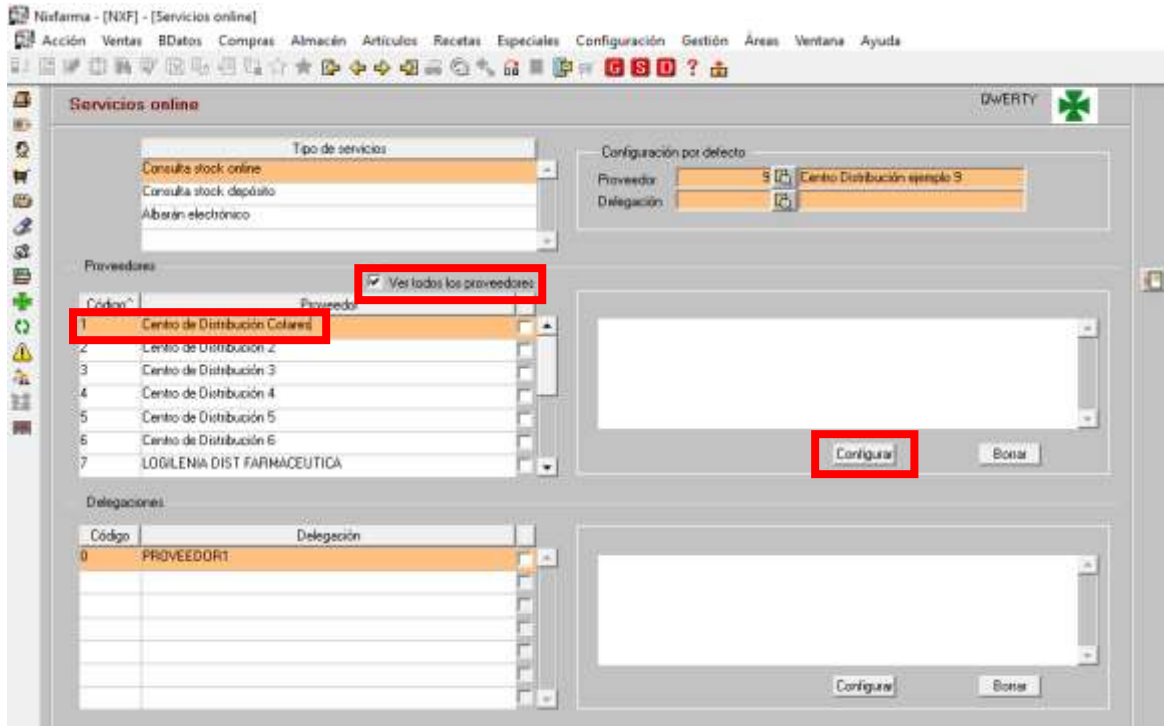
La consulta de stock online, la gestión de albaranes electrónicos, la gestión de vales de estupefacientes, la gestión de catálogos, precios y ofertas, son ejemplos de comunicaciones que hacen de esta independencia una gran fortaleza para la gestión de la Oficina de Farmacia.

Configuración

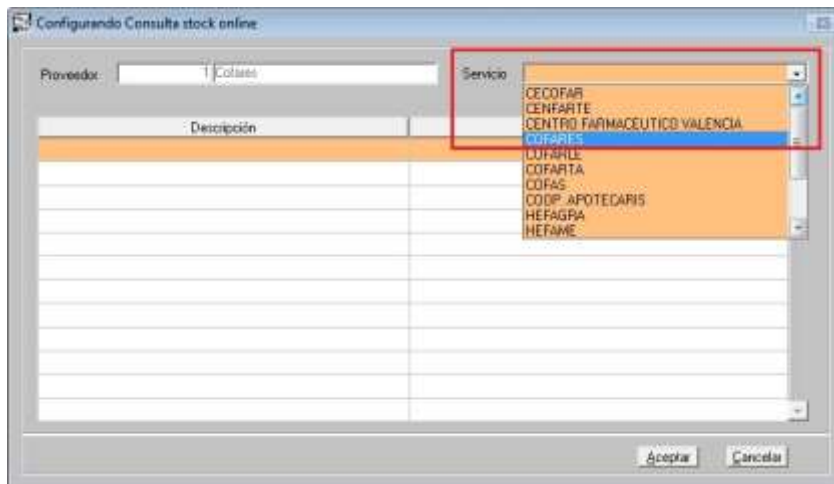
Para poder utilizar este nuevo servicio, debemos en primer lugar configurarlo. Para ello accederemos al selector de **Nixfarma** “Compras/Proveedores/Servicios online”.



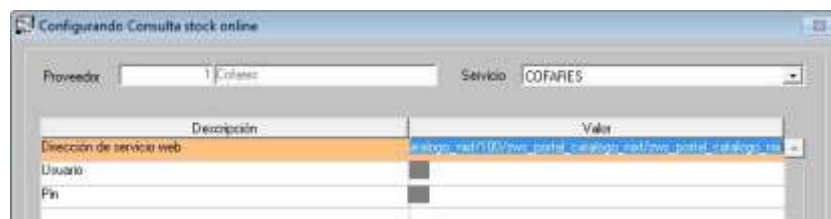
Al acceder a esta ventana, pinche en check de **“Ver todos los proveedores”**, elija el correspondiente a Cofares y pinche el botón **“Configurar”**.



Se abre la ventana **Configurando Consulta stock online**, y en el campo **Servicio**, seleccione el servicio COFARES y pulse Aceptar.



Los datos para la conexión se configuran automáticamente y no necesita modificarlos.



Dirección de servicio web: Facilitado por Cofares. No modificar.

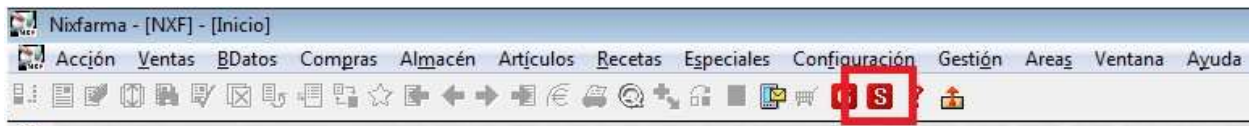
Usuario = Mismo usuario de la emisión de pedidos.

Pin = Mismo password de la emisión de pedidos.

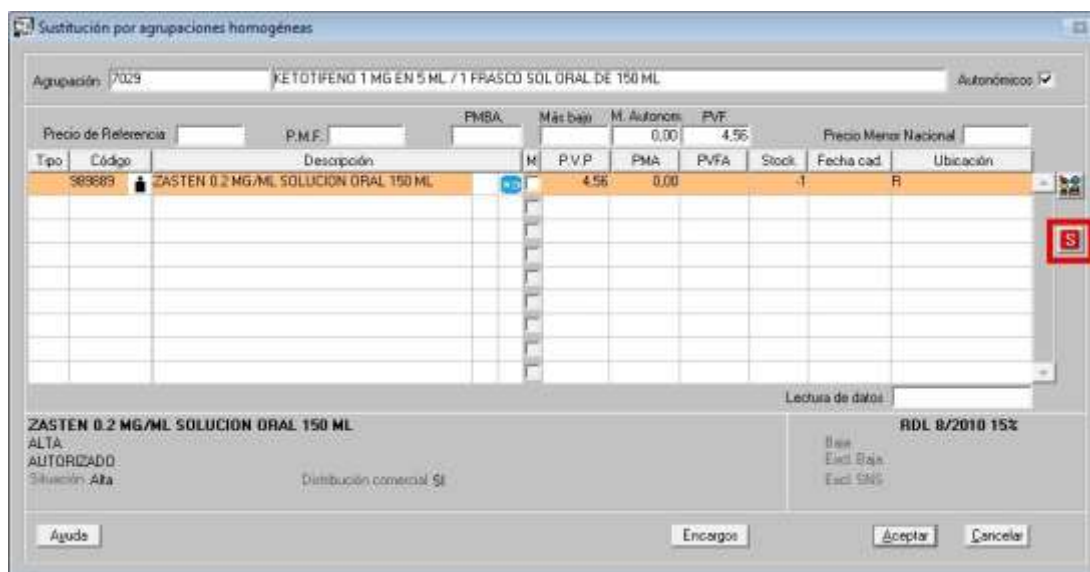
Pulse **Aceptar** para guardar la configuración.

Uso diario

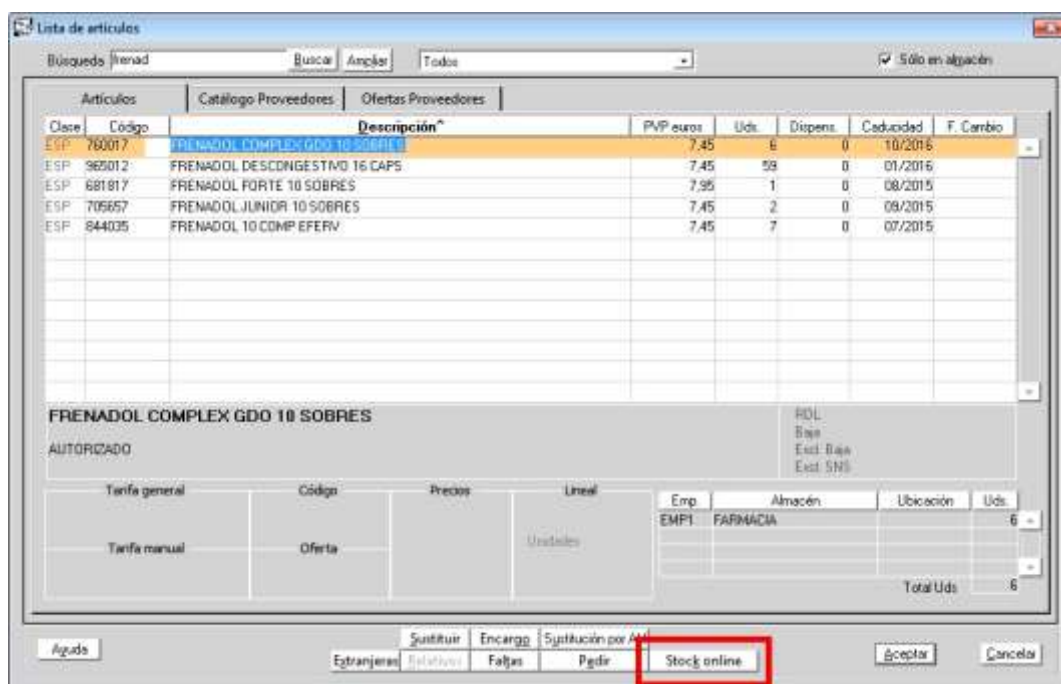
Desde cualquier módulo de **Nixfarma**, en el que haya un código de artículo, se puede acceder a la **Consulta de stock online**, haciendo clic en el icono **S**.



Desde el módulo **Sustitución por agrupaciones homogéneas** el botón está a la derecha.



Desde el módulo **Lista de artículos** el botón está en la parte inferior.



Para consultar la disponibilidad de un artículo se puede hacer por código nacional.

También se puede consultar por nombre del artículo indicando un texto mínimo de 3 caracteres. El texto indicado puede encontrarse en cualquier posición de la descripción.

