

## “Obtener informes en formato EXCEL”

QWERTY

Enero 2019

### Introducción.

Supongamos que nuestro gestor o asesor nos pide que le saquemos una estadística de ventas o un inventario en formato Excel y con **Nixfarma** normalmente lo generamos en formato PDF.

Mediante este boletín vamos a recordar cómo podemos obtener nuestro informe en Excel de 2 formas distintas.

Vamos a ver 2 ejemplos, un inventario agrupado y una estadística de ventas de una familia concreta exportando mes a mes el total de las ventas.

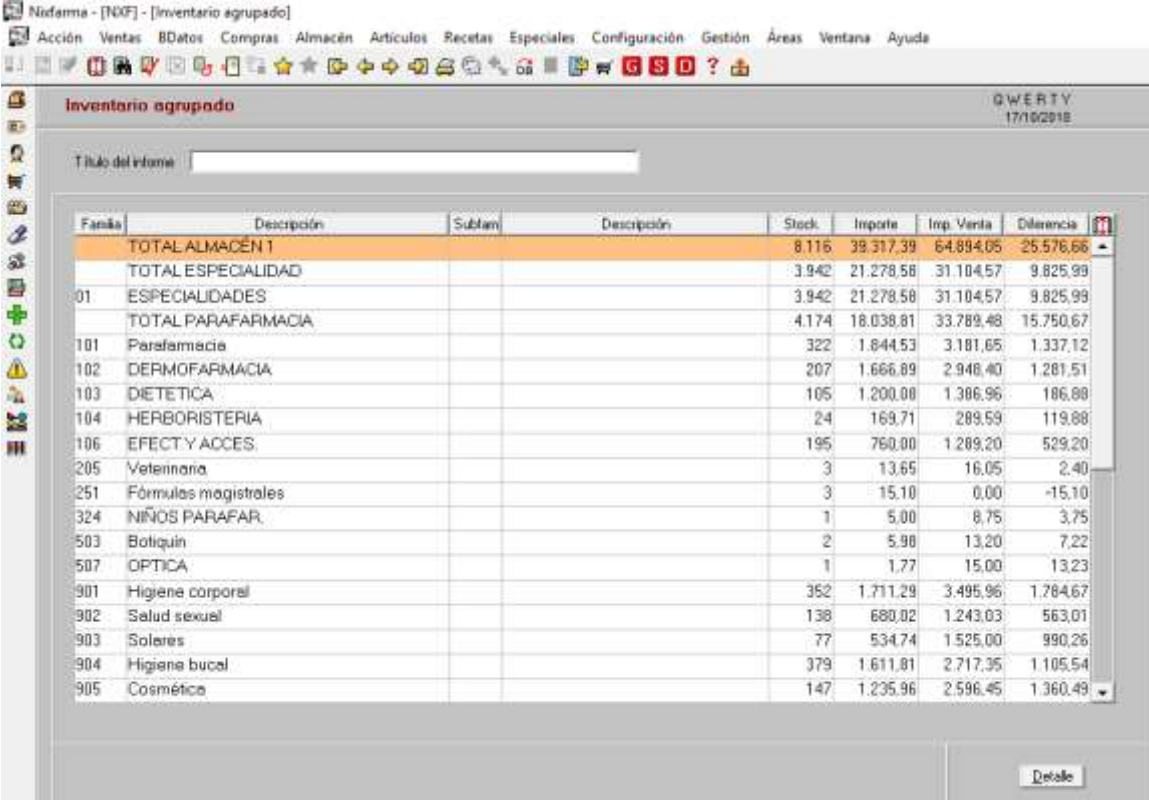
### Operatoria

Para el primer ejemplo, inventario agrupado, entramos en el selector del menú **Nixfarma, Almacén – Inventario**




Dentro del menú Criterios de selección rellenaremos lo que nos interese. (Más información de cómo sacar un inventario **Boletín 99**)


Al Aceptar se nos muestra el resultado de la selección que hemos elegido.

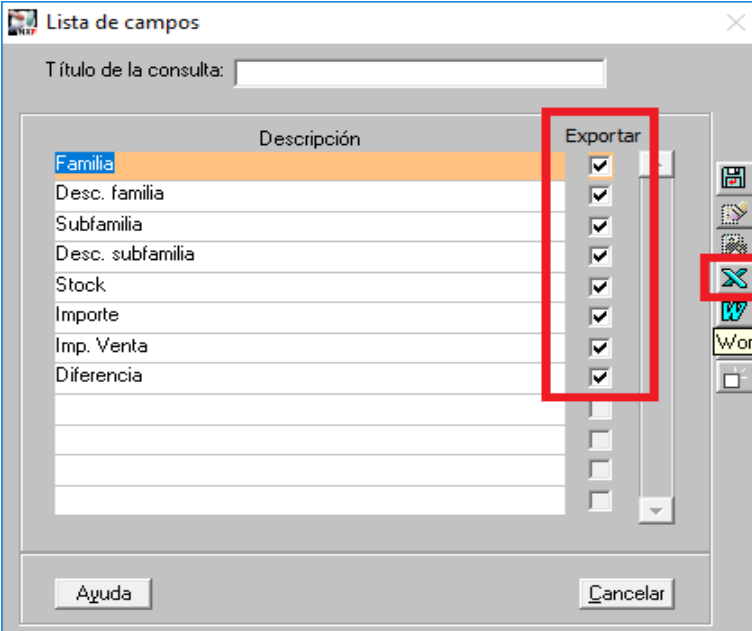


The screenshot shows the 'Inventario agrupado' application window. The title bar includes 'Nifarma - [RNF] - [Inventario agrupado]' and a menu bar with 'Acción', 'Ventas', 'BDatos', 'Compras', 'Almacén', 'Artículos', 'Recetas', 'Especiales', 'Configuración', 'Gestión', 'Áreas', 'Ventana', and 'Ayuda'. The main area displays a table with the following data:

Familia	Descripción	Subfam	Descripción	Stock	Importe	Imp. Venta	Diferencia
TOTAL ALMACEN I				8.116	39.317,39	64.894,05	25.576,66
TOTAL ESPECIALIDAD				3.942	21.278,58	31.104,57	9.825,99
01	ESPECIALIDADES			3.942	21.278,58	31.104,57	9.825,99
TOTAL PARAFARMACIA				4.174	18.038,81	33.789,48	15.750,67
101	Parafarmacia			322	1.844,53	3.181,65	1.337,12
102	DERMOFARMACIA			207	1.666,89	2.948,40	1.281,51
103	DIETETICA			105	1.200,00	1.386,96	186,88
104	HERBORISTERIA			24	169,71	289,59	119,88
106	EFFECT Y ACCES.			195	760,00	1.289,20	529,20
205	Veterinaria			3	13,65	16,05	2,40
251	Fórmulas magistrales			3	15,10	0,00	-15,10
324	NIÑOS PARAFAR.			1	5,00	8,75	3,75
503	Boliquín			2	5,98	13,20	7,22
507	OPTICA			1	1,77	15,00	13,23
901	Higiene corporal			352	1.711,29	3.495,96	1.784,67
902	Salud sexual			138	680,02	1.243,03	563,01
903	Solares			77	534,74	1.525,00	990,26
904	Higiene bucal			379	1.611,81	2.717,35	1.105,54
905	Cosmética			147	1.235,96	2.596,45	1.360,49

La **primera** de las formas que tenemos de sacar nuestro informe en Excel es mediante el icono de exportar .

Nos saldrá una ventana para elegir los campos que queremos que nos lleve a Excel y una vez seleccionados pulsamos el icono  para empezar la exportación.



The screenshot shows the 'Lista de campos' dialog box. It has a title bar with 'Lista de campos' and a close button. Below the title bar is a text field for 'Título de la consulta:'. The main area contains a table with the following fields and checkboxes:

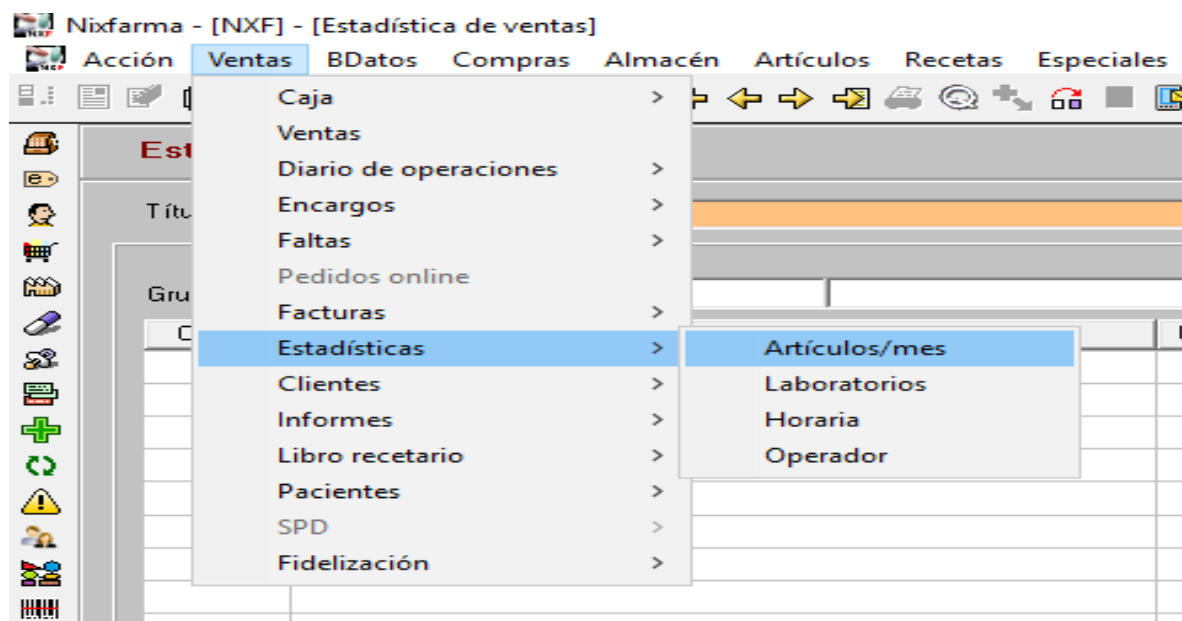
Descripción	Exportar
Familia	<input checked="" type="checkbox"/>
Desc. familia	<input checked="" type="checkbox"/>
Subfamilia	<input checked="" type="checkbox"/>
Desc. subfamilia	<input checked="" type="checkbox"/>
Stock	<input checked="" type="checkbox"/>
Importe	<input checked="" type="checkbox"/>
Imp. Venta	<input checked="" type="checkbox"/>
Diferencia	<input checked="" type="checkbox"/>
	<input type="checkbox"/>
	<input type="checkbox"/>
	<input type="checkbox"/>

On the right side of the dialog, there are several icons: a save icon, a print icon, a refresh icon, and a blue 'X' icon (highlighted with a red box). Below these icons is a 'Word' button and a 'Cancelar' button. At the bottom of the dialog are 'Ayuda' and 'Cancelar' buttons.

El informe queda de la siguiente manera:

	A	B	C	D	E	F	G	H
1	Familia	Desc. familia	Subfamilia	Desc. subfamilia	Stock	Importe	Imp. Venta	Diferencia
2		TOTAL ALMACÉN 1			8078	38815,01	61138,11	22323,1
3		TOTAL ESPECIALIDAD			3919	21124,47	31063,06	9938,59
4	1	ESPECIALIDADES			3919	21124,47	31063,06	9938,59
5		TOTAL PARAFARMACIA			4159	17690,54	30075,05	12384,51
6	101	Parafarmacia			322	1837,13	2776,26	939,13
7	102	DERMOFARMACIA			207	1649,13	2545,74	896,61
8	103	DIETETICA			105	1200,08	1351,38	151,3
9	104	HERBORISTERIA			24	169,11	268,09	98,98
10	106	EFACT.Y ACCES.			195	760	1197,71	437,71
11	205	Veterinaria			3	13,65	16,05	2,4
12	251	Fórmulas magistrales			3	15,1	0	-15,1
13	901	Higiene corporal			352	1711,29	3151,02	1439,73
14	902	Salud sexual			138	680,02	1140,81	460,79
15	903	Solares			77	534,74	1238	703,26
16	904	Higiene bucal			379	1610,97	2393,02	782,05
17	905	Cosmética			145	1223	2520,01	1297,01
18	906	Cabello			31	88,67	267,03	178,36
19	907	Alimentación infantil			52	300,28	481,66	181,38
20	908	Cosmética infantil			46	337,17	611,11	273,94
21	909	Productos infantiles			209	714,68	1210,13	495,45
22	910	Ortopedia y pies			229	1028,59	1930,53	901,94
23	911	Dietética y Herboristería			393	1960,65	3178,97	1218,32
24	912	Botiquín			819	1221,68	2597,41	1375,73

Para el segundo ejemplo, estadística de ventas de una familia concreta, entramos en el selector del menú **Nixfarma, Ventas – Estadísticas – Artículos/mes**



En el ejemplo que vamos a ver queremos consultar las ventas a PVP que hemos hecho de la familia Cosmética (905) en el ejercicio 2018, y además, queremos saber mes a mes cuál ha sido el valor correspondiente. (Esto lo veremos al exportarlo a Excel con el método segundo).

De tal manera que la selección quedaría de la siguiente forma:

Título de la consulta:

Selección

de Artículos

Por ejercicio  
 Por fecha

Ejercicio

Desde  Hasta

Mes actual

Agrupado por

Precio a comparar

Precio Referencia actual  
 Precio M. autonómico actual  
 Precio Menor nacional actual  
 Precio Más bajo actual  
 Precio PVF  
 Precio PVFA  
 Sin comparar

Unidades   
Ventas a PVP

Agrupar cambios

Mostrar artículos

Solo pvp > precio  
 Solo pvp <= precio  
 Todos  
 Excluir Precios comparar cero

Presentación para informes

Mensual  Trimestral

Detalle por

Ayuda Aceptar Cancelar

Pulsamos Aceptar.

En pantalla vemos los totales del año:

Estadística de ventas QWERTY 27/12/2018



Título del informe

Código	Descripción	Uds.	Ventas PVP	Ventas netas	% Mar.	%	Stock
905	Cosmética	987	14.452,50	14.452,50	99,91	100,00	39,00

Título de la consulta:


Artículo	Descripción	Exportar
Artículo	Descripción	<input checked="" type="checkbox"/>
	Unidades	<input checked="" type="checkbox"/>
	Ventas PVP	<input checked="" type="checkbox"/>
	Ventas Netas	<input checked="" type="checkbox"/>
	Margen	<input checked="" type="checkbox"/>
	Porcentaje	<input checked="" type="checkbox"/>
	Porcentaje	<input checked="" type="checkbox"/>

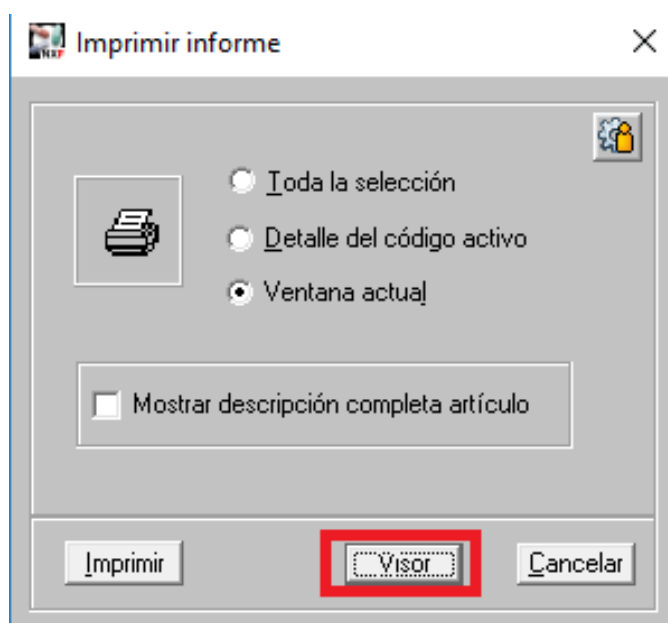
Ayuda Cancelar

Como en el ejemplo anterior **primero** vamos a ver cómo queda el informe exportándolo a Excel mediante el icono . Marcamos lo que nos interesa exportar y pulsamos 

El informe queda tal cual lo vemos en **Nixfarma**.

	A1							
	A	B	C	D	E	F	G	H
1	Artículo	Descripción	Unidades	Ventas PVP	Ventas Netas	Margen	Porcentaje	Porcentaje
2	905	Cosmética	987	14452,5	14452,5	99,91032693	100	39
3								
4								

Para la **segunda** manera de exportar, y poder verlo mes a mes, pulsamos el Botón . En la ventana “Imprimir informe” pincharemos “Visor”



Se nos presenta en pantalla el informe y Pulsamos “Guardar” eligiendo la opción “Fichero Microsoft Excel”.



En la pantalla siguiente es muy importante dejar marcada únicamente la opción “Solo Exportar Datos” y Aceptar.

Fichero Microsoft Excel - Configuración de Exportaci... X

Rango de Páginas

Todos

Página Actual

Páginas:

Entre el número de la página y/o un rango separados por comas. Por ejemplo: 1, 3, 5-12

Configuración

Tipo: Excel 97-2003

Resolución de la Imagen: 100 dpi

Calidad de la Imagen: 75 %

Solo Exportar Datos

Exportar Formatos de Objetos

Usar Una Cabecera y Pie

Exportar Cada Página a una Hoja

Exportar Saltos de Página

Abrir después de exportar

Aceptar Cancelar

Seleccionamos donde queremos guardar el fichero y que nombre ponerle. Pulsamos "Guardar".

Por último vamos a la ubicación donde hemos guardado el fichero y lo abrimos. En este caso vemos mes a mes el desglose del importe total.

	A	B	C	D	E	F	G	H	I	J	K	L	M	N	O	P	Q	R	S
1	Código	Descripción	Stock	S.min	Año	Total	Ene	Feb	Mar	Abr	May	Jun	Jul	Ago	Sep	Oct	Nov	Dic	
2	905	Cosmética	5		2018	14452,5	1465	1142,7	1633,75	1377,1	1626,15	1435,7	996,2	380,9	1303,85	1479,65	1128,05	483,45	
3																			
4																			

En caso de cualquier duda póngase en contacto con nosotros en el teléfono 96.362.90.62 y pida le pasen con el Departamento de Formación.



Gracias por confiar en nosotros