BOLETIN INFO-121 2020

NIXFARMA

“Bloquear / Desbloquear una fórmula o vacuna”

QWERTY

Mes **Febrero2020**

Introducción.

En este boletín vamos a ver como tenemos que bloquear o desbloquear una fórmula magistral o vacuna y cómo venderla llegado el momento.

Cabe recordar que el tiempo máximo para poder dispensar una fórmula magistral son **15** días y para las vacunas tenemos hasta **90** días.

Operatoria

Lo primero que tenemos que hacer es acceder a la prescripción del paciente. Para ello lo hacemos como siempre, F6 para acceder a la pantalla de dispensación de receta electrónica, pasamos SIP + PIN y pulsamos F8.

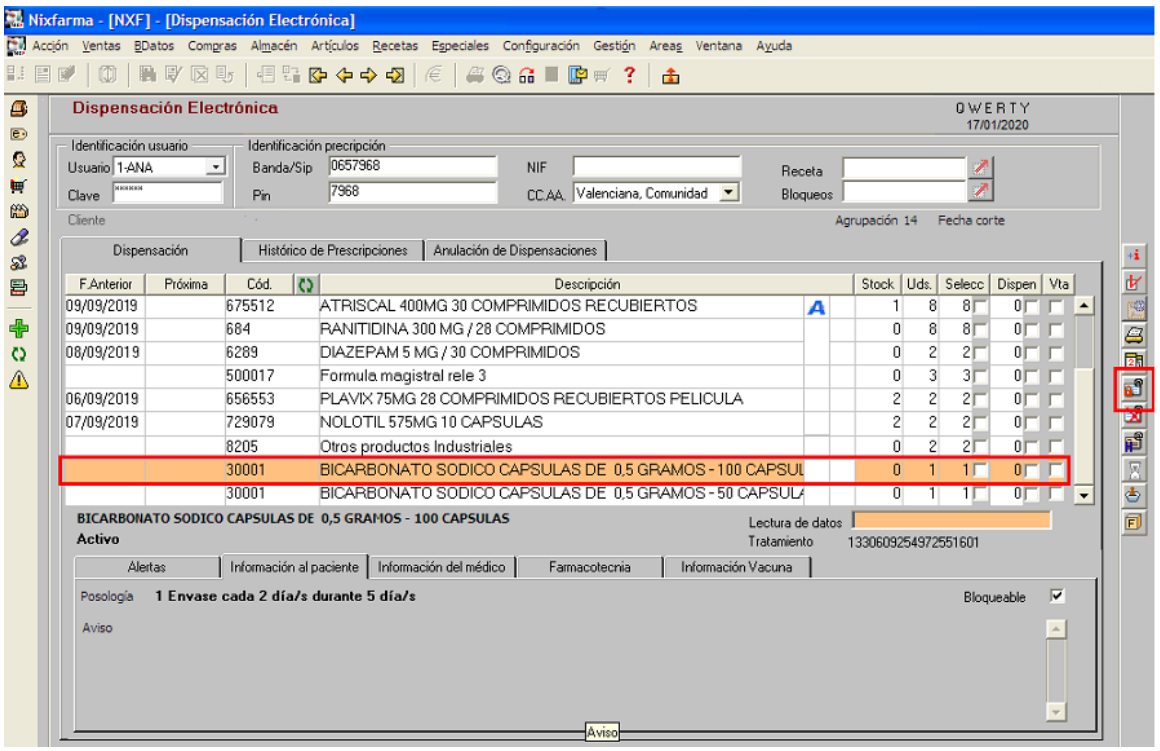

A continuación vamos a **bloquear** la fórmula o vacuna prescrita pulsando el icono de "*bloquear/Desbloquear una dispensación*"

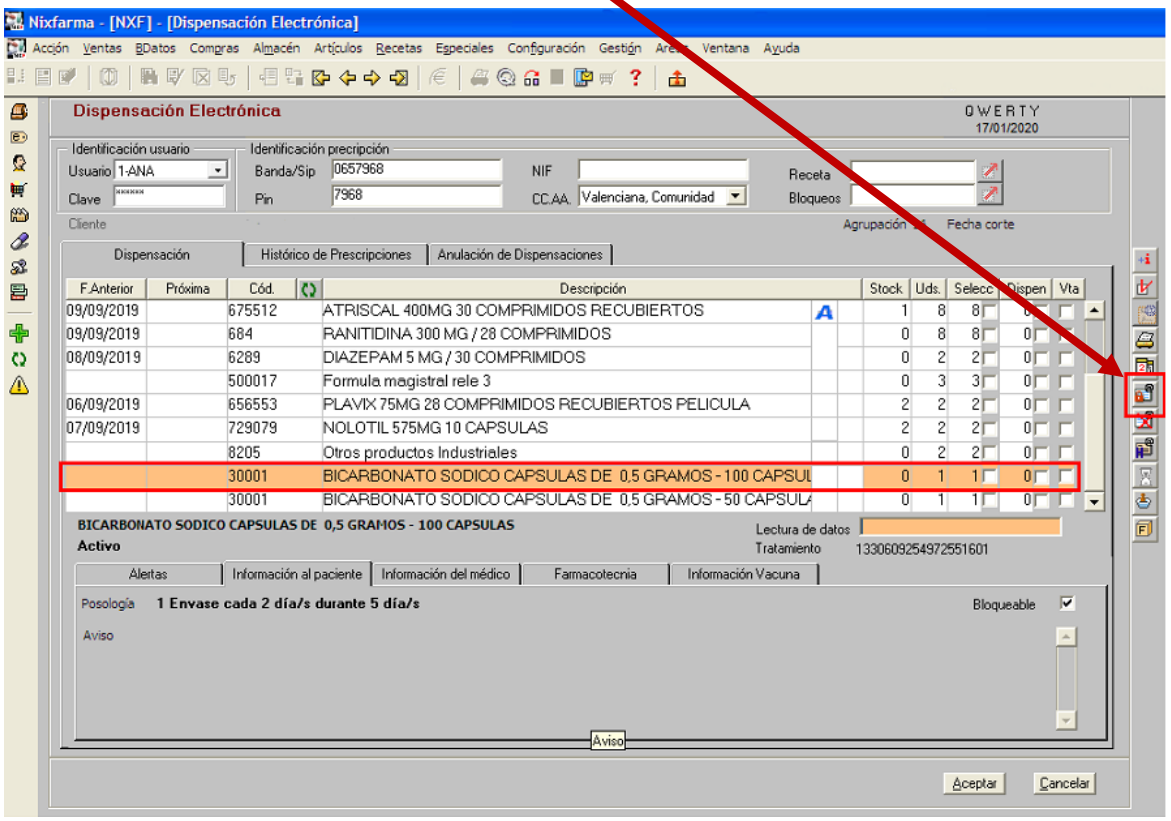

Nos abre la siguiente ventana donde tendremos que elegir el **Motivo**, es decir, si es Fórmula Magistral o Extracto, esto es **muy importante** ya que no es lo mismo el tiempo de bloqueo para una fórmula que para una vacuna. Ponemos en la columna "**Bloquear**" un "**1**" y por último marcamos el **check "Bloquear"**

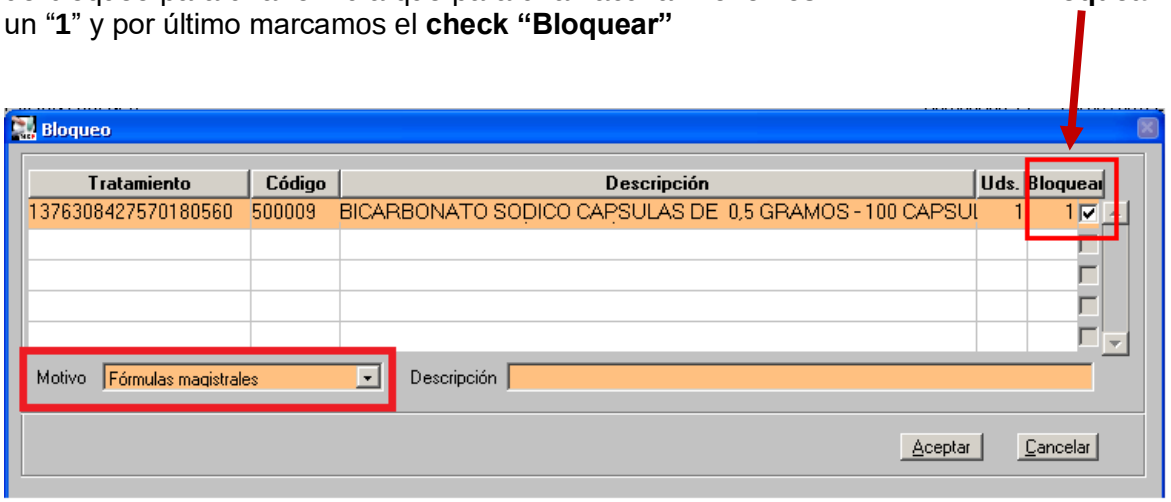

Una vez que aceptamos los cambios, **Nixfarma** se conecta con el sistema de Receta Electrónica y nos devuelve un código de bloqueo.
Este código es el que nos servirá para poder hacer la dispensación una vez que esté preparada dicha fórmula o vacuna.

Para dispensar la fórmula o vacuna bloqueada accedemos a la prescripción del paciente poniendo los siguientes datos: SIP + PIN + **Código de Bloqueo** + F8.

(Si no indicamos el código de bloqueo antes de pulsar F8 **no** se nos mostrará la fórmula/vacuna para dispensar)

Para poner el código lo podemos escribir directamente o buscarlo pulsando el icono

Una vez que pulsamos F8 nos devolverá la prescripción del paciente incluida la **fórmula/vacuna**.

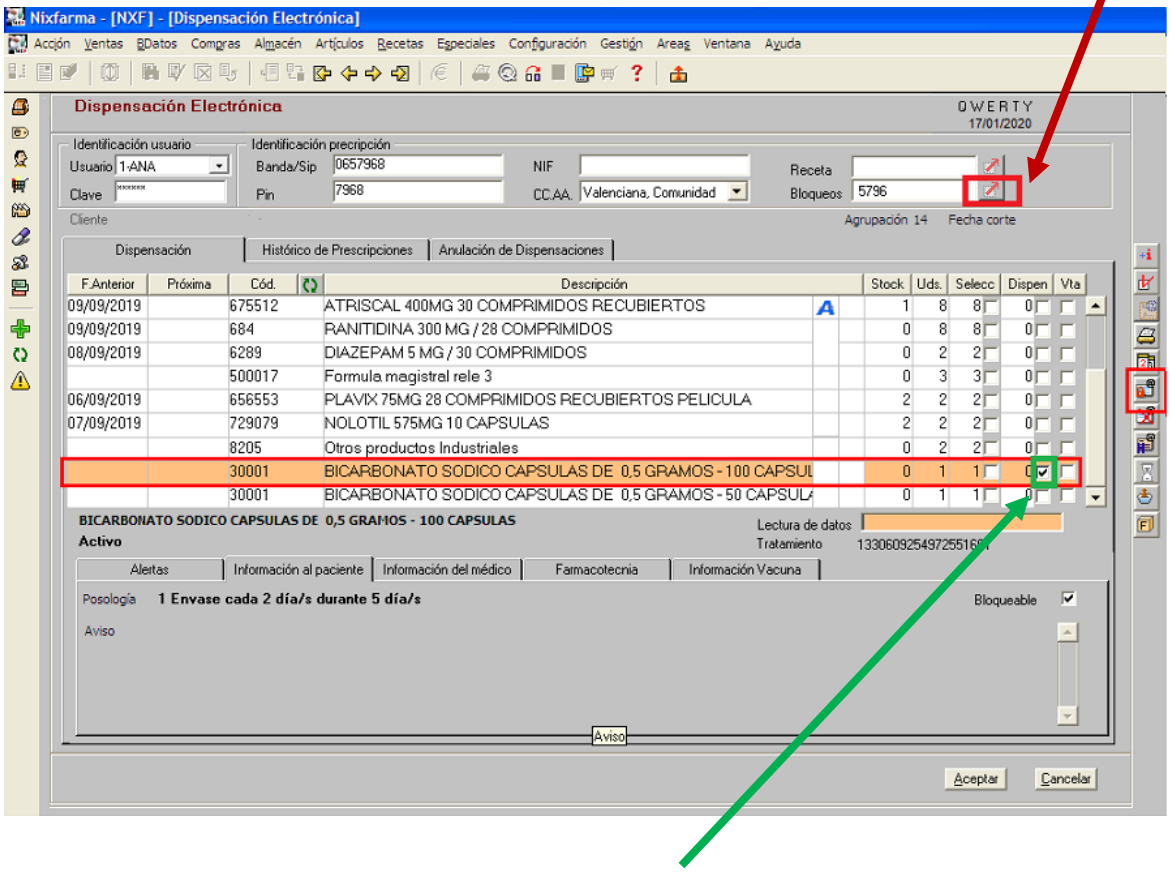

Para dispensarla hay que marcar el check "Dispen" y Aceptar.
Nos sacara una ventana "*Lista de fórmulas para la dispensación*" que solo tendremos que "Cancelar".

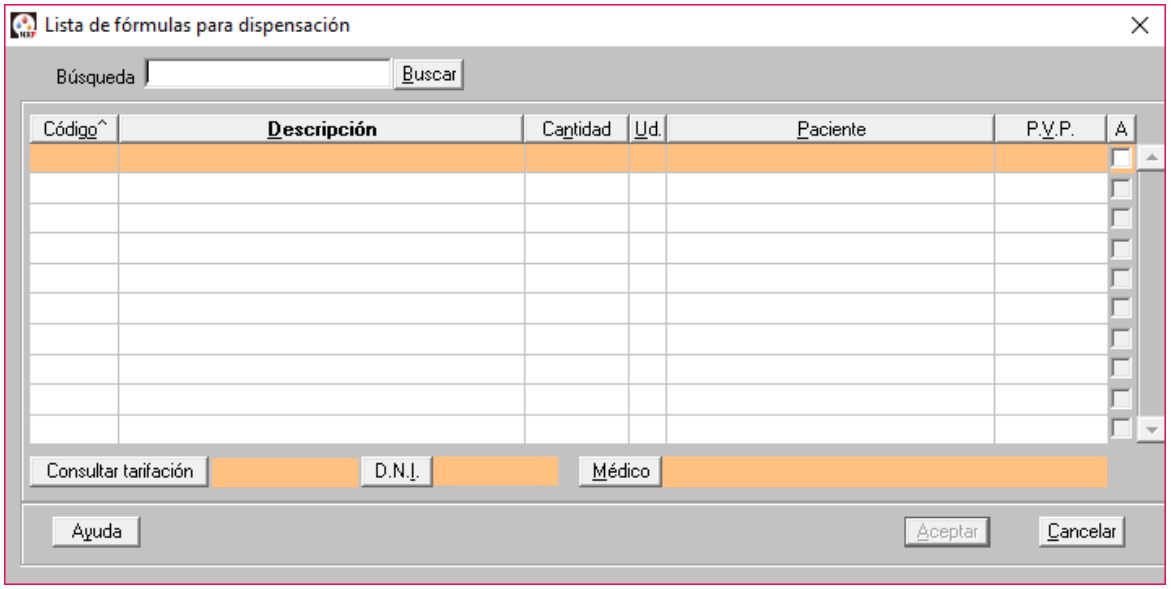

Nos vuelca en la pantalla de ventas el código a dispensar, 500017, le ponemos el P.V.P. de valoración y Cerramos Dispensación.

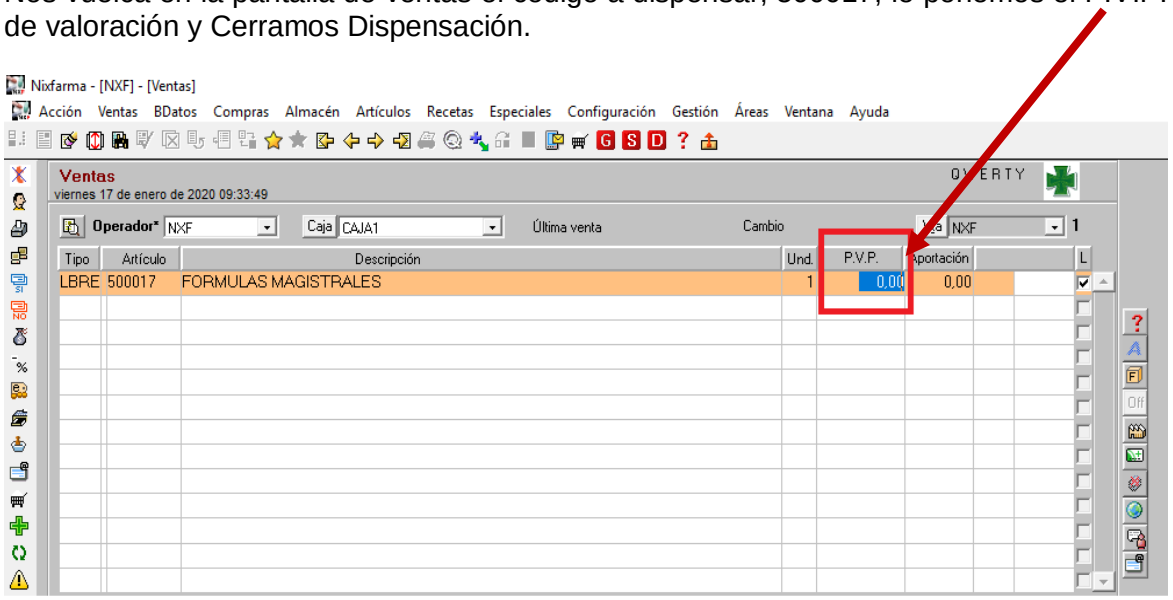

En caso de cualquier duda póngase en contacto con nosotros en el teléfono 96.362.90.62 y pida le pasen con el Departamento de Formación.

QWERTY
QWERTY INFORMÁTICA S.L.

Gracias por confiar en nosotros

3 SERVICIOS DE APOYO A LA OFICINA DE FARMACIA

Servicio de apoyo a la realización del inventario	Servicio de borre y optimización del sistema	Servicio de Clasificación de Familias de artículos
		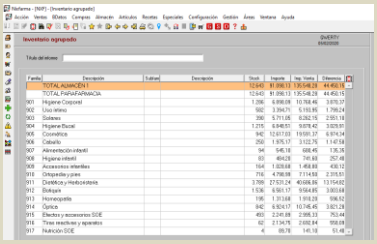
Ahora puede realizar la carga completa del inventario sin cerrar la Farmacia. Desde Qwerty puede contar con todo el material necesario y con 2 profesionales que le ayudarán a realizar el inventario con total eficacia y seguridad.	Es posible que tenga guardados datos en Nixfarma desde antes incluso del año 2000. Con este servicio de optimización del sistema, eliminamos todos los datos obsoletos prevía realización de una copia de seguridad.	Tener bien clasificados los productos de parafarmacia es fundamental para conocer y analizar con exactitud la evolución de las ventas, compras e inventario de esta categoría tan importante de productos.