

## “Utilidad de los Pedidos Tipo”

QWERTY

Octubre 2020

### Introducción.

A lo largo del año y según la época en la que estemos necesitamos hacer un pedido especial.

Por ejemplo, de cara al otoño, quiero pedir productos anticaida o en verano solares.

Por eso vamos a crear lo que se llama “Pedido Tipo”, es decir, una plantilla con los artículos y unidades a pedir, que podremos utilizar cada año.

Con esta plantilla crearemos nuestra propuesta de pedido, la cual podremos modificar, como cualquier pedido, antes de emitirlo o pedirselo a nuestro delegado de compras.

La diferencia con respecto a una solicitud de compra al uso, es que esta plantilla quedará guardada en Nixfarma y la podré recuperar cuando la necesite.

### Operatoria para dar de alta el pedido tipo

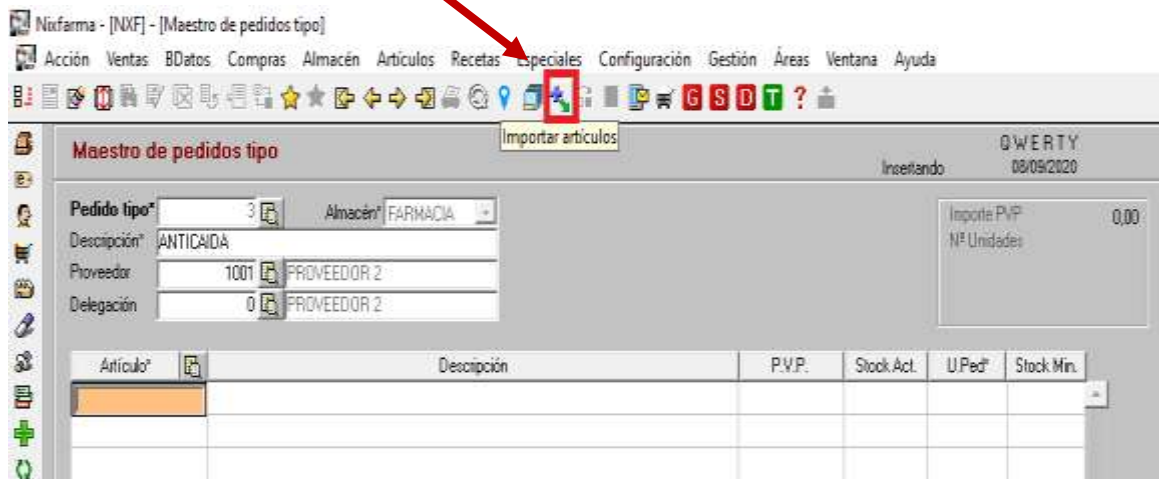
Este proceso solo lo tendremos que hacer la primera vez.

Entramos en el selector de menú **Nixfarma**

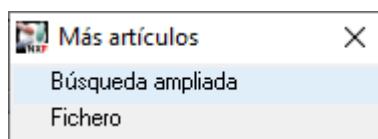
**Compras > Solicitudes > Pedido Tipo**



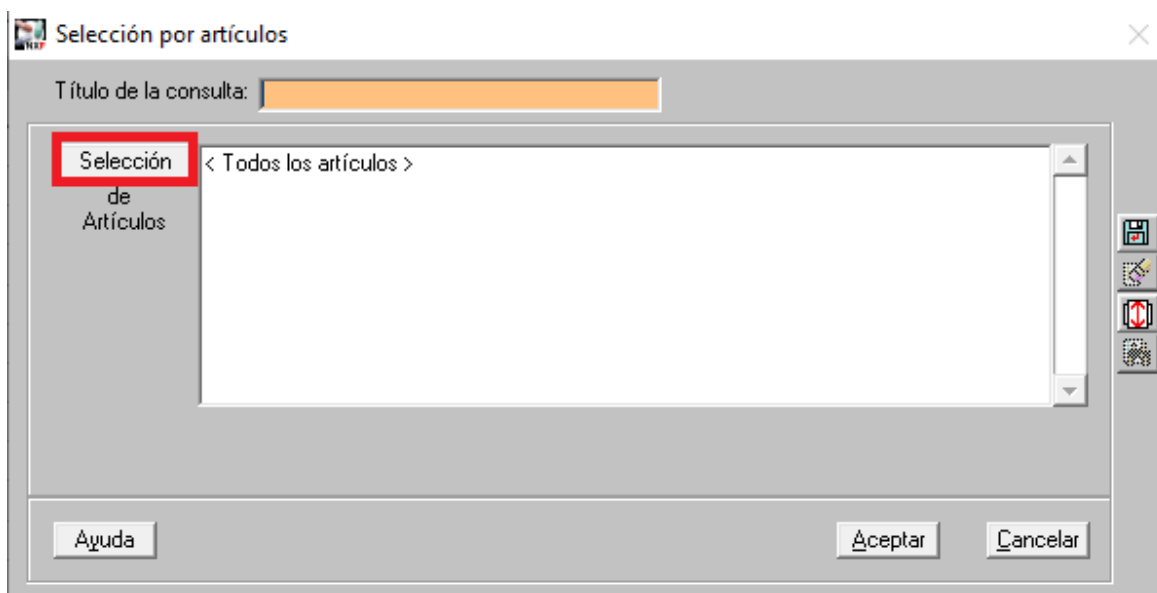
Pulsamos el botón insertar o F6 para que nos dé un número de **Pedido Tipo**.  
Le ponemos una **descripción** para identificarlo a la hora de crearlo.  
Seleccionamos el **proveedor** al que le haremos el pedido.  
Y pulsamos el botón **“importar artículos”** para hacer la selección que nos interesa.



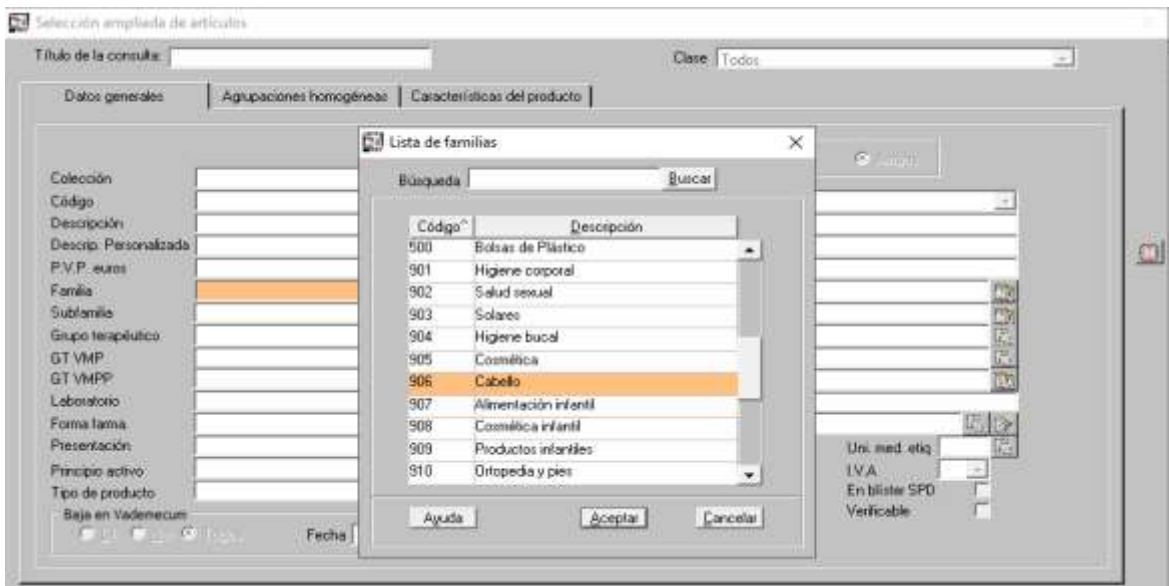
Al pulsar “importar artículos” nos ofrece 2 opciones, elegiremos “Búsqueda ampliada”,



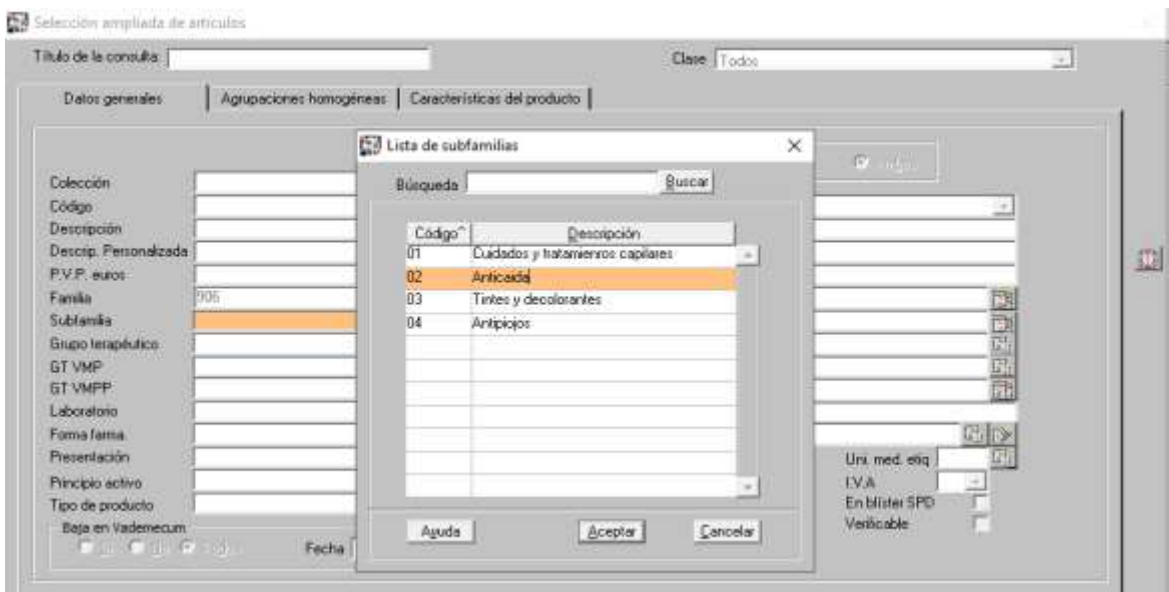
Pinchamos “Selección de Artículos”,



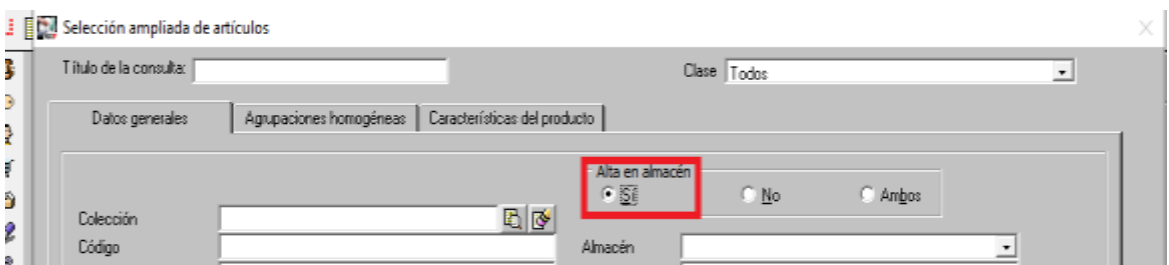
Para el ejemplo que vamos a ver, ANTICAÍDA, nos iremos a la casilla de familia y buscaremos la correspondiente, en este caso **familia Cabello**,



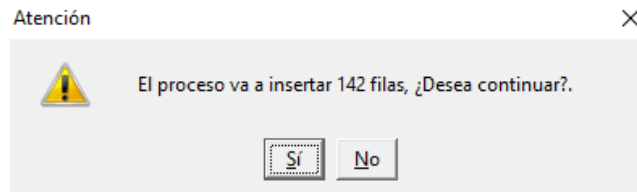
Al Aceptar volvemos a la ventana de “Selección ampliada de artículos” y en la casilla **subfamilia** buscaremos *anticaida*,



Por último al Aceptar seleccionaremos los productos “dados de alta en almacén”,



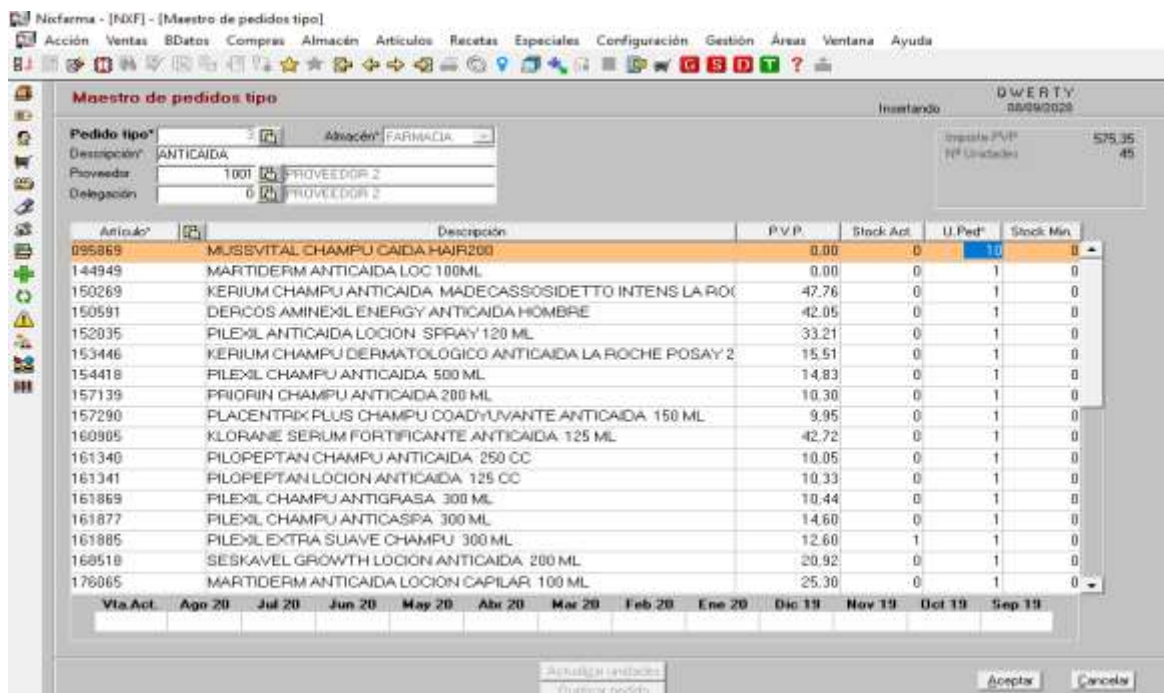
Aceptamos todo y nos saldrá una ventana informando de las líneas que se van a insertar,



Al pulsar “Si” se nos incorporarán los productos seleccionados.

Ahora lo revisamos por si en alguna línea queremos pedir más de 1 unidad.

Aceptar y queda guardado nuestro **Pedido Tipo**.

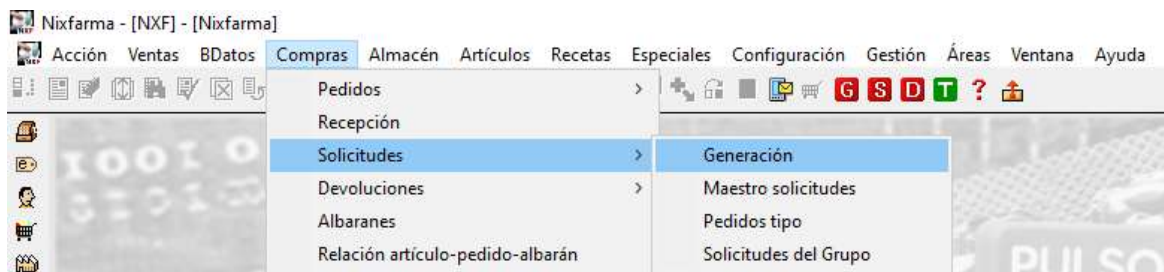


Esta lista de artículos que forman un pedido tipo también puede ser introducida manualmente por el operador. De este modo podemos crear un pedido tipo para un determinado laboratorio con unos productos concretos, podemos crear un pedido tipo para los días de guardia, etc.

## Operatoria para crear una solicitud a partir de un pedido tipo

Entramos en el selector de menú **Nixfarma**

**Compras > Solicitudes > Generación**



En **Criterios** elegimos “Pedido Tipo” y pulsamos el botón “Selección”,

Generación solicitudes de compra

Almacén\* FARMACIA

Fecha solicitud 08/09/2020 11:39

Criterios  Automática  Pedido tipo  Oferta  Catálogo  Rango de fechas

Selección

Grupo

Membro	Sel.
FORMACIONTLF	

Nos abre una nueva ventana donde tendremos que seleccionar el **Nº Pedido** que nos interesa, además de marcar si nos pedirá las unidades del propio pedido o por el contrario según la Media de ventas.

Selección pedido tipo

Nº pedido ANTICAIDA

Forma de cálculo de unds./línea

Media de ventas

Unidades del pedido tipo

Aceptar Cancelar

Al Aceptar volvemos a la ventana “Generación Solicitudes de Compra” para seleccionar el proveedor al que le haremos el pedido y pulsar “Generar Pedidos”,

Valorar solicitudes

Proveedores Delegaciones

1001	PROVEEDOR 2	PROVEEDOR 2	P:
------	-------------	-------------	----

Mensual Semanal

E F M A M J J A S O N D

2018

2019

2020

Días cobertura 1

Generar solicitudes Generar pedidos

Nos sale una ventana con el pedido generado en la que pulsamos el botón “Maestro Pedidos” para poder revisarlo.

Pedidos generados/modificados

Alt.	Fecha Pedido	Pedido	Proveedor	Nombre	Líneas	Importe
1	08/09/2020 11:39	28	1001	PROVEEDOR 2	36	297,67

Ayuda Emitir Pedidos Maestro Pedidos Aceptar

En caso de cualquier duda póngase en contacto con nosotros en el teléfono 96.362.90.62 y pida le pasen con el Departamento de Formación.



**Gracias por confiar en nosotros**

## **5 SERVICIOS DEL DEPARTAMENTO DE FORMACION QUE TE AYUDAN EN LA FARMACIA**

<b>Servicio de Clasificación de familias y subfamilias</b>	Hasta final de año seguimos realizando la clasificación de familias y subfamilias de Nixfarma con un 25% de descuento. Por un PVP de 280 € dejamos asignados todos los productos de la base de datos a la familia y subfamilia correcta. Esto permite obtener estadísticas, inventarios e informes mucho más concretos y precisos.
<b>Servicio de Apoyo a la carga del stock</b>	Estamos en los meses perfectos para realizar un inventario total de las existencias de la Farmacia. Recuerda que ahora podemos realizar los inventarios entre semana y sin cerrar la Farmacia, lo que permite abaratar los costes del trabajo que incluso se puede realizar por unos 500€.
<b>Servicio de Categorización de la sala de ventas.</b>	Este servicio consiste en el análisis de las ventas de parafarmacia, para decidir el mejor surtido posible de productos a exponer en la sala de ventas de la Farmacia. El servicio incluye el montaje del producto y la formación necesaria para su mantenimiento. 10% de descuento hasta fin de año.
<b>Servicio de Optimización del sistema</b>	Este nuevo servicio lo iniciamos este año, consiste en eliminar años no necesarios que llenan el ordenador de información innecesaria. El servicio tiene un coste de 230€. El trabajo se tiene que realizar durante el fin de semana con la Farmacia cerrada y tiene una duración media de 6 horas.
<b>Servicio de Etiquetado del PVP de la sala de ventas.</b>	También es un nuevo servicio que consiste en la colocación de etiquetas de precios en todos los productos de la sala de ventas. Recuerda la obligación de tener todos los productos con el PVP visible. La colocación se realiza a través de perfiles de plástico y etiquetas adhesivas. Las etiquetas se imprimen en la Farmacia a través de Nixfarma y se forma al personal en su manejo. El PVP del servicio varía en función de los metros lineales de exposición.

Pide información sin compromiso en [info@qwertyinformatica.es](mailto:info@qwertyinformatica.es) o llamando al 638061179