



Introducción.

Con la versión de **Nixfarma** 9.1.5.30 se añade la posibilidad de activar un aviso de caducidad que alerte en la recepción cuando la caducidad de un producto que compramos sea de los meses que indiquemos. La finalidad es que si compramos un producto próximo a caducar dispongamos de esta alerta que nos permita tomar decisiones con respecto a la gestión del producto.

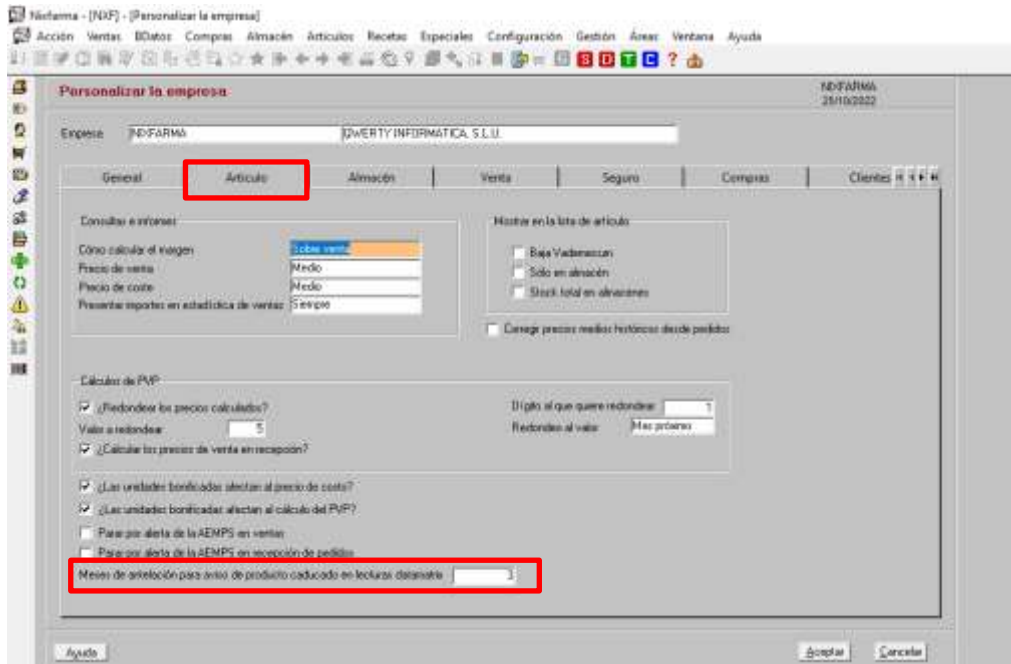
Operatoria.

Recepción y otros procesos donde se realice la lectura del datamatrix.

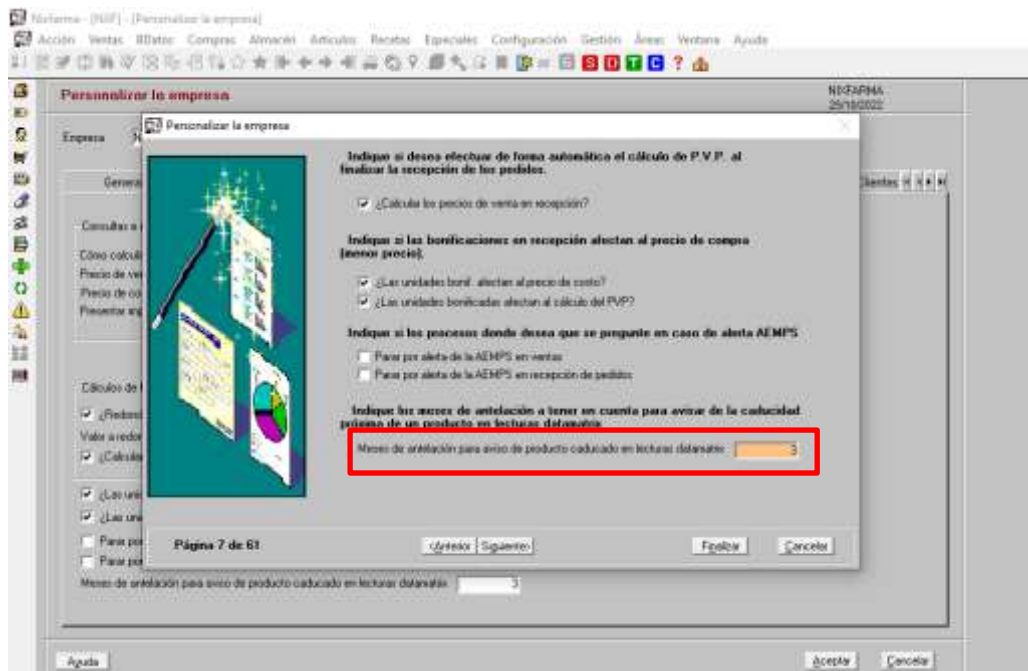
En primer lugar debemos activar esta función en el selector de **Nixfarma** “**Configuración / Empresa / Personalización**”. Debemos pinchar en la carpeta “**Artículo**” y debemos activar la opción “**Meses de antelación para aviso de producto caducado en lecturas Datamatrix**”.



Debemos definir la cantidad de meses de antelación para el aviso de producto caducado o próximo a caducar.



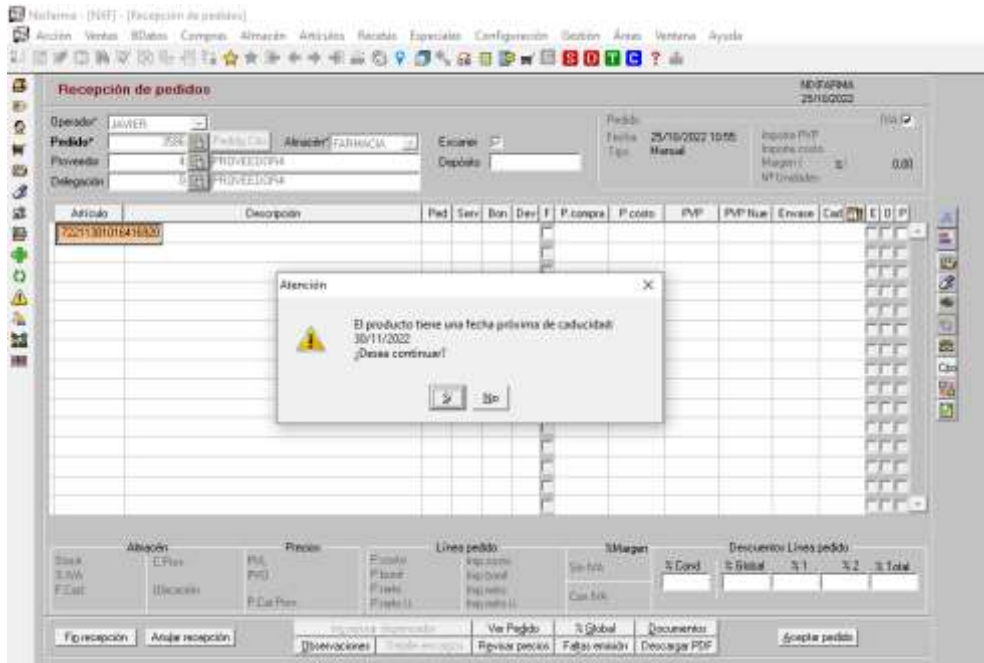
Haga doble click en la opción y se le abrirá el asistente para poder indicar los meses.



En el ejemplo hemos indicado que cuando entre algún producto a la Farmacia cuya caducidad sea de los próximos 3 meses que nos salte un aviso en la recepción.

Compras > Recepción

Si al leer el código Datamatrix, se detecta que el producto va a caducar en menos de X meses (valor indicado en el parámetro de la personalización de empresa), se muestra un aviso con el mensaje de que el artículo no está caducado, pero que caducará en menos de X meses, y ofrece la posibilidad de incorporarlo o no.



En caso de cualquier duda póngase en contacto con nosotros en el teléfono 96.362.90.62 y pida le pasen con el Departamento de Formación.



Gracias por confiar en nosotros